



WHATSAPP

Katja Petterson

Viestintäsovellus älypuhelimille

- Ladattavissa Google Play-kaupasta ja App Storesta ilmaiseksi
- Käyttö vaatii nettiyhteyden
- Ottaa yhteystiedot puhelimen yhteystiedoista, jos henkilöllä on Whatsapp käytössä



Hyödyllisiä ominaisuuksia



- Voi lähettää viestejä kuten puhelimella
 - Näkyy milloin vastaanottaja on lukenut viestin ja milloin toinen on paikalla ja kirjoittaa
 - Voi laittaa linkkejä, videoita, kuvia jne. Tiedostojen jakaminen mahdollista 100M saakka
 - Ryhmäviestit käteviä
 - Ryhmän voi nimetä ja laittaa kuvan
 - Viestien ilmoitukset voi mykistää viestiketjukohtaisesti
 - Viesti ketjun voi kiinnittää listan alkuun "nastalla" Paina pitkään viestiketjun päällä, niin saat valikon esiin (kätevä toiminto. Jos haluaa jonkin ketjun olevan aina esillä.
- Voi soittaa puheluita, tosin "oikeat puhelut" katkaisevat Whatsapp-puhelut
- Voi soittaa videopuheluita
- Tiedostojen jakaminen
- Ääniviestien nauhoitusmahdollisuus
- Ei voi soittaa hätäpuheluita!

Whatsapp-web

Voit käyttää Whatsappia myös tietokoneella: web.whatsapp.com



Voit käyttää WhatsAppia tietokoneellasi näin:

1. Avaa WhatsApp puhelimesi
2. Napauta Valikko  tai Asetukset  ja valitse WhatsApp Web
3. Osoita puhelimesi tätä näyttöä kohti koodin lukemiseksi

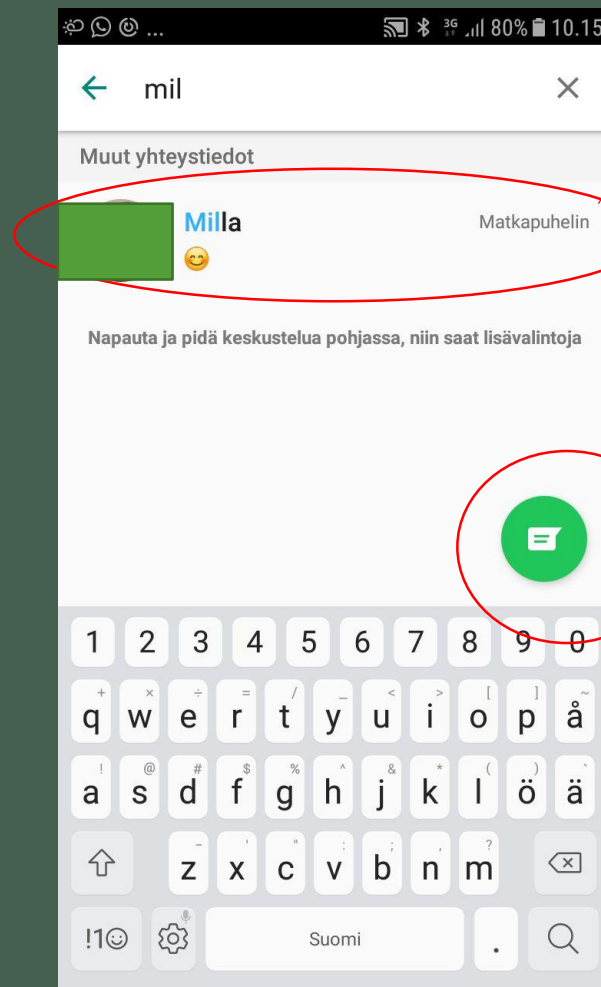
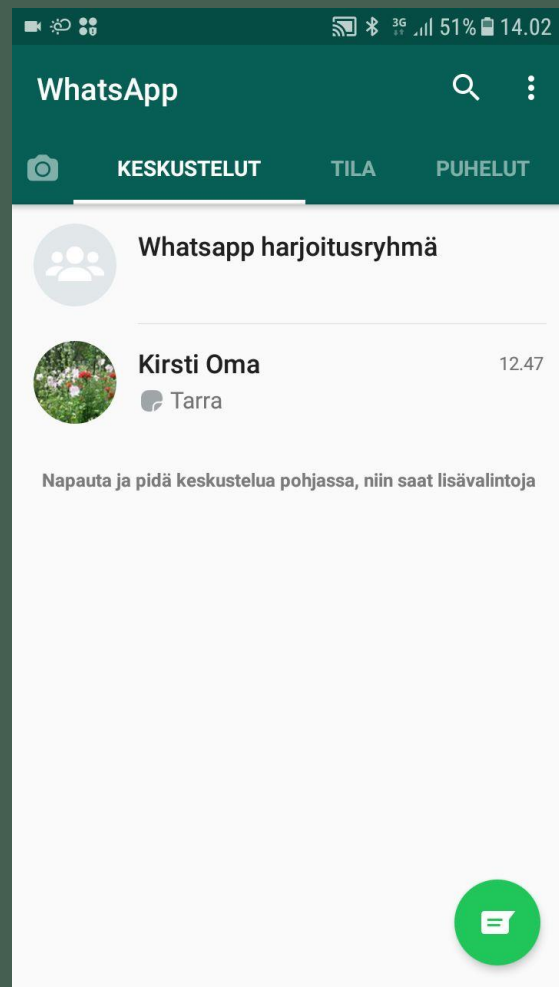


[Tarvitsetko apua?](#)

Pidä minut kirjautuneena



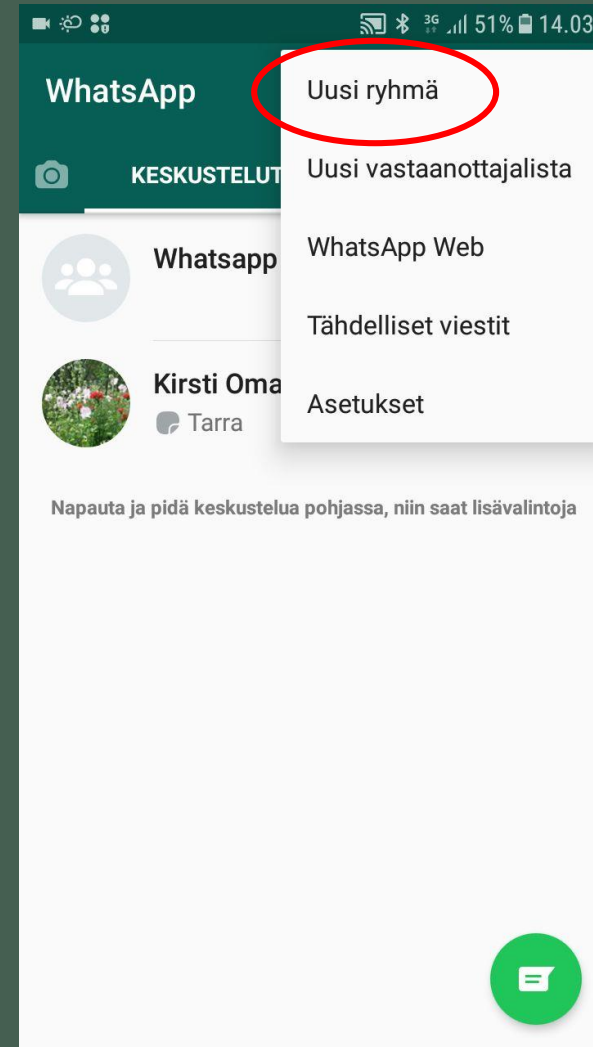
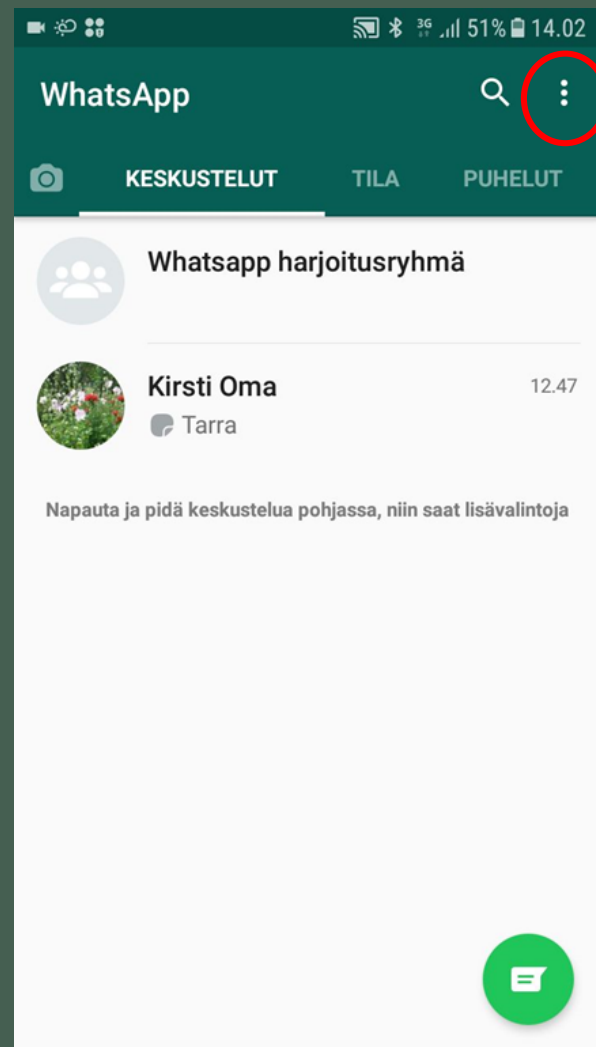
Demot: viestit



Viesti Millalle

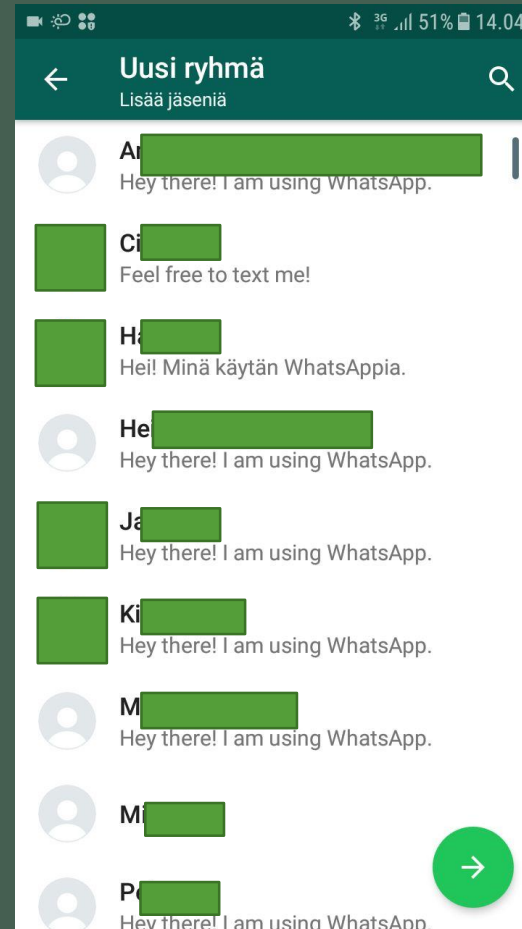
Viesti jollekin muulle

Ryhmä



Ryhmäläisten lisääminen

Tässä näkyvät omasta
puhelinluettelosta ne
henkilöt,
Jotka käyttävät
WhatsAppa



Täppää niiden nimien
kohdalla, jotka haluat lisätä
ryhmään.

Jos tuli vahingossa väärä
nimi, poista täppäämällä
uudestaan.

Ryhmän lisääminen

Kirkkaan vihreästä pallosta pääsee aina seuraavaan vaiheeseen.

