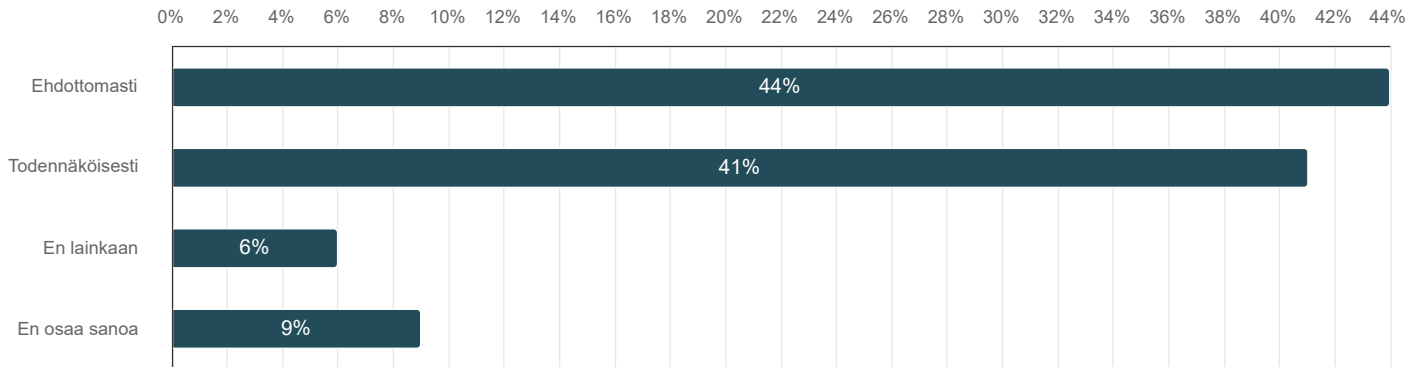


Omatoimikirjasto Hyvinkään pääkirjastoon

Vastaajien kokonaismäärä: 446

Kuinka todennäköisesti tulisit käyttämään omatoimikirjastoa?

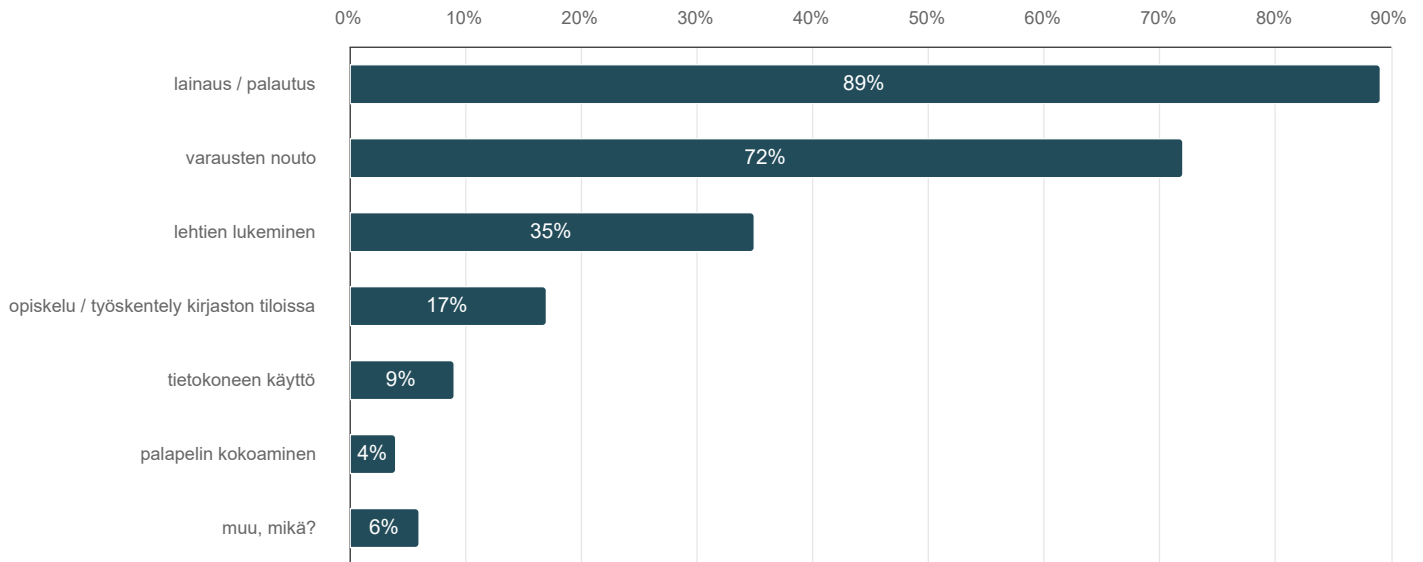
Vastaajien määrä: 405



	n	Prosentti
Ehdottomasti	177	43,7%
Todennäköisesti	167	41,2%
En lainkaan	23	5,7%
En osaa sanoa	38	9,4%

Mitkä näistä omatoimijalan palveluista ovat sinulle tärkeimmät? Voit valita useamman vaihtoehdon

Vastaajien määrä: 393 , valittujen vastausten lukumäärä: 908



	n	Prosentti
lainaus / palautus	348	88,5%
varausten nouto	284	72,3%
lehtien lukeminen	137	34,9%
opiskelu / työskentely kirjaston tiloissa	67	17,0%
tietokoneen käyttö	35	8,9%
palapelin kokoaminen	14	3,6%
muu, mikä?	23	5,9%

Lisätekstikenttään annetut vastaukset

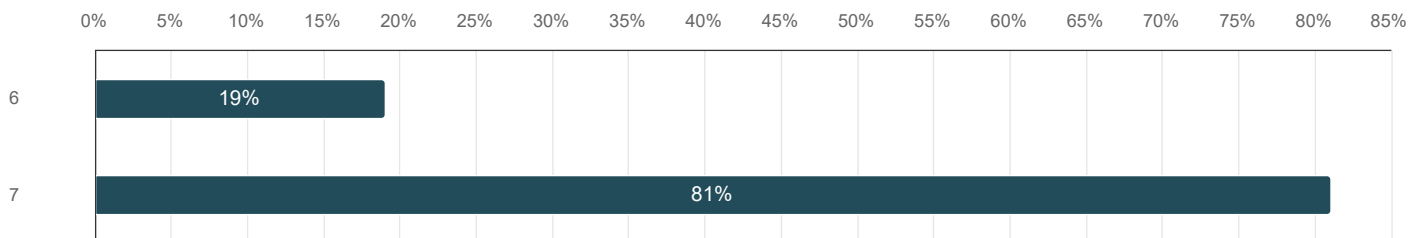
[Näytä kaikki](#)

Vastausvaihtoehdot	Teksti
--------------------	--------

Millaisia aukioloaikoja toivoisit omatoimikirjastoon arkisin?

Aamuisin alkaen klo:

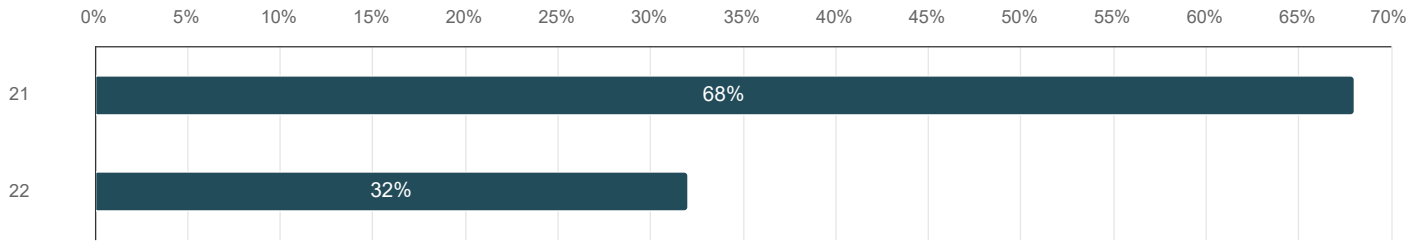
Vastaajien määrä: 302



	n	Prosentti
6	58	19,2%
7	244	80,8%

Sulkemisaika klo:

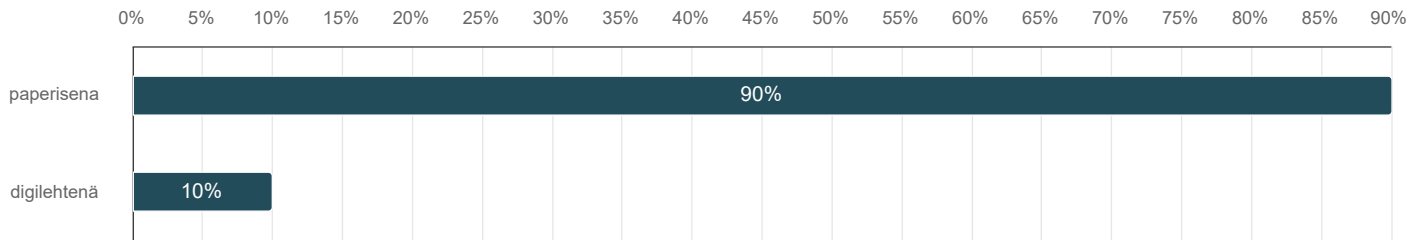
Vastaajien määrä: 350



	n	Prosentti
21	239	68,3%
22	111	31,7%

Luetko sanomalehtiä kirjastossa mieluiten:

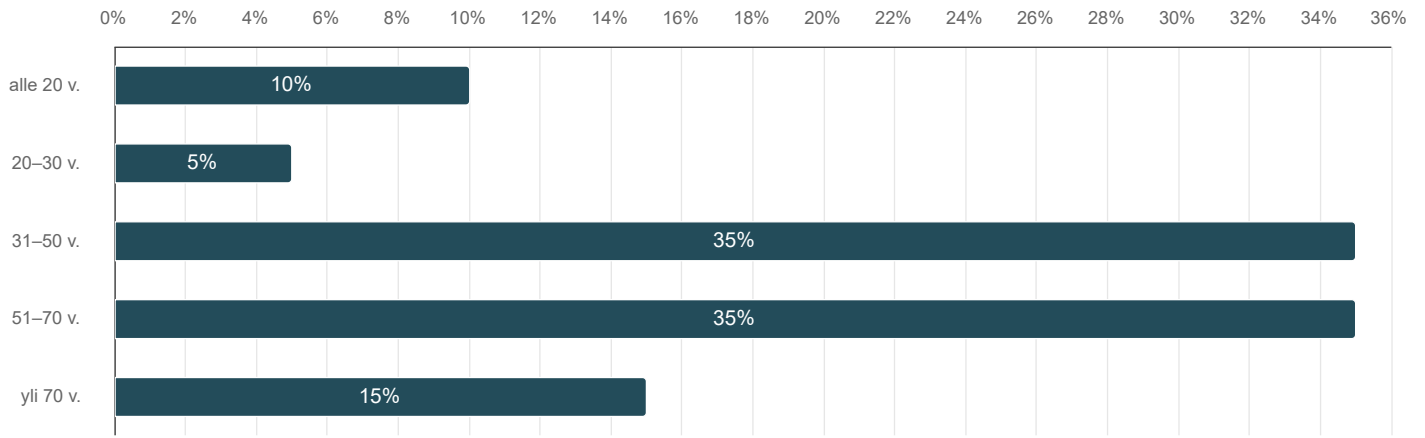
Vastaajien määrä: 309



	n	Prosentti
paperisena	278	90,0%
digilehtenä	31	10,0%

Vastaajan ikä?

Vastaajien määrä: 436



	n	Prosentti
alle 20 v.	44	10,1%
20-30 v.	23	5,3%
31-50 v.	154	35,3%
51-70 v.	151	34,6%
yli 70 v.	64	14,7%