



# Väestönmuutosten ennakkotiedot Elokuu 2019

Taru Härkönen 24.9.2019

# Vuoden 2019 väestönmuutosten ennakkotiedot kuukausittain

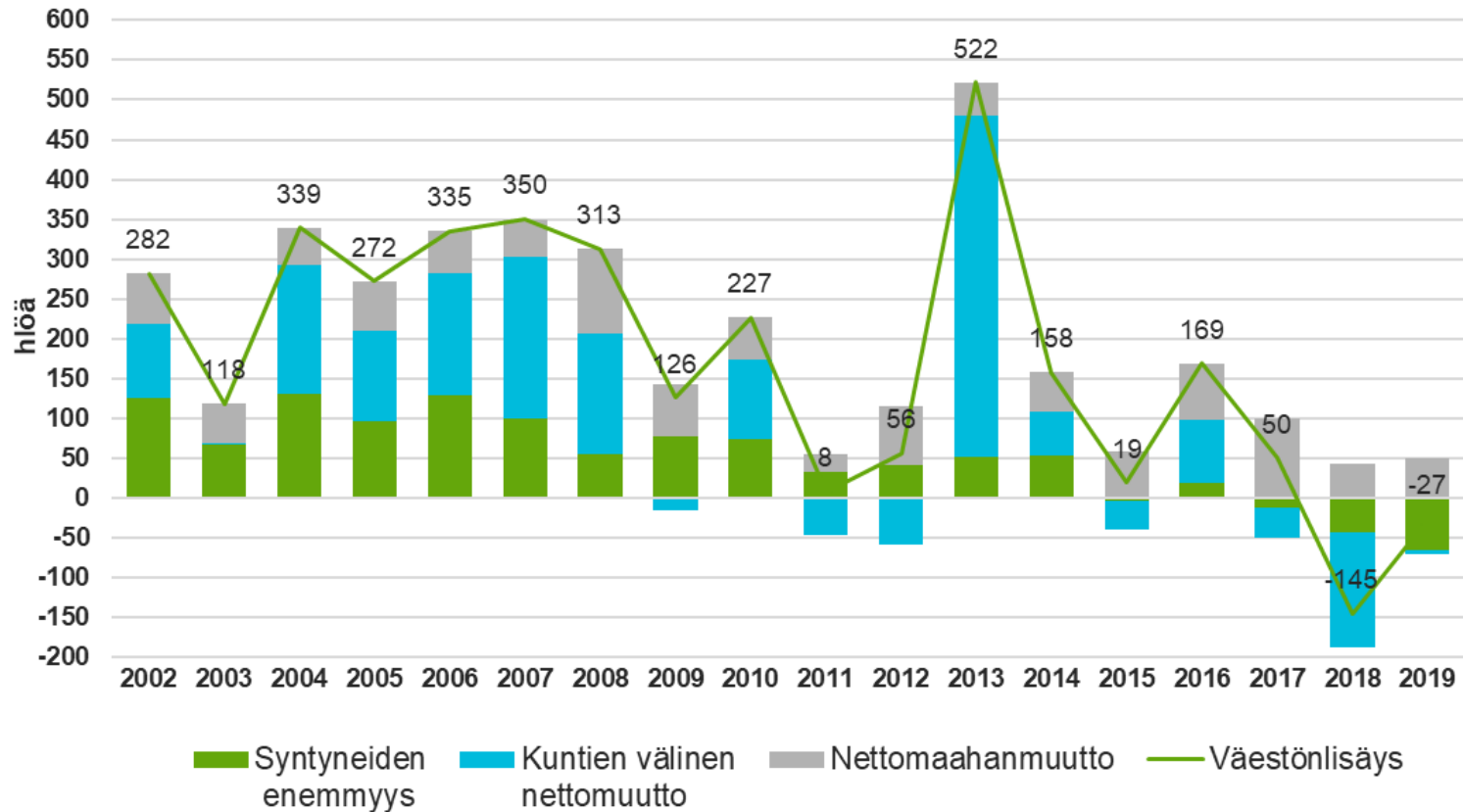
2019	Elävänä syntyneet	Kuolleet	Syntyneiden enemmitys	Kuntien välinen tulomuutto	Kuntien välinen lähtömuutto	Kuntien välinen nettomuutto	Maahanmuutto	Maastamuutto	Nettomaahanmuutto	Väestönlisäys	Väkiluvun korjaus	Kokonaismuutos	Ennakkoväkiluku
Tammikuu	28	38	-10	222	195	27	12	12	0	17	-5	12	46 516
Helmikuu	23	42	-19	179	170	9	11	3	8	-2	0	-2	46 514
Maaliskuu	22	49	-27	180	168	12	13	10	3	-12	-1	-13	46 501
Huhtikuu	28	29	-1	183	158	25	18	6	12	36	-1	35	46 536
Toukokuu	37	40	-3	172	156	16	10	9	1	14	0	14	46 550
Kesäkuu	26	32	-6	210	206	4	18	6	12	10	1	11	46 561
Heinäkuu	27	27	0	226	220	6	17	10	7	13	0	13	46 574
Elokuu	29	28	1	235	340	-105	14	7	7	-97	0	-97	46 477
Syyskuu													
Lokakuu													
Marraskuu													
Joulukuu													
Yht.	220	285	-65	1607	1613	-6	113	63	50	-21	-6	-27	



HYVINKÄÄ

# Väestönmuutokset tammi-elokuussa

Väestönmuutokset Hyvinkäällä  
tammi-elokuussa 2002-2019





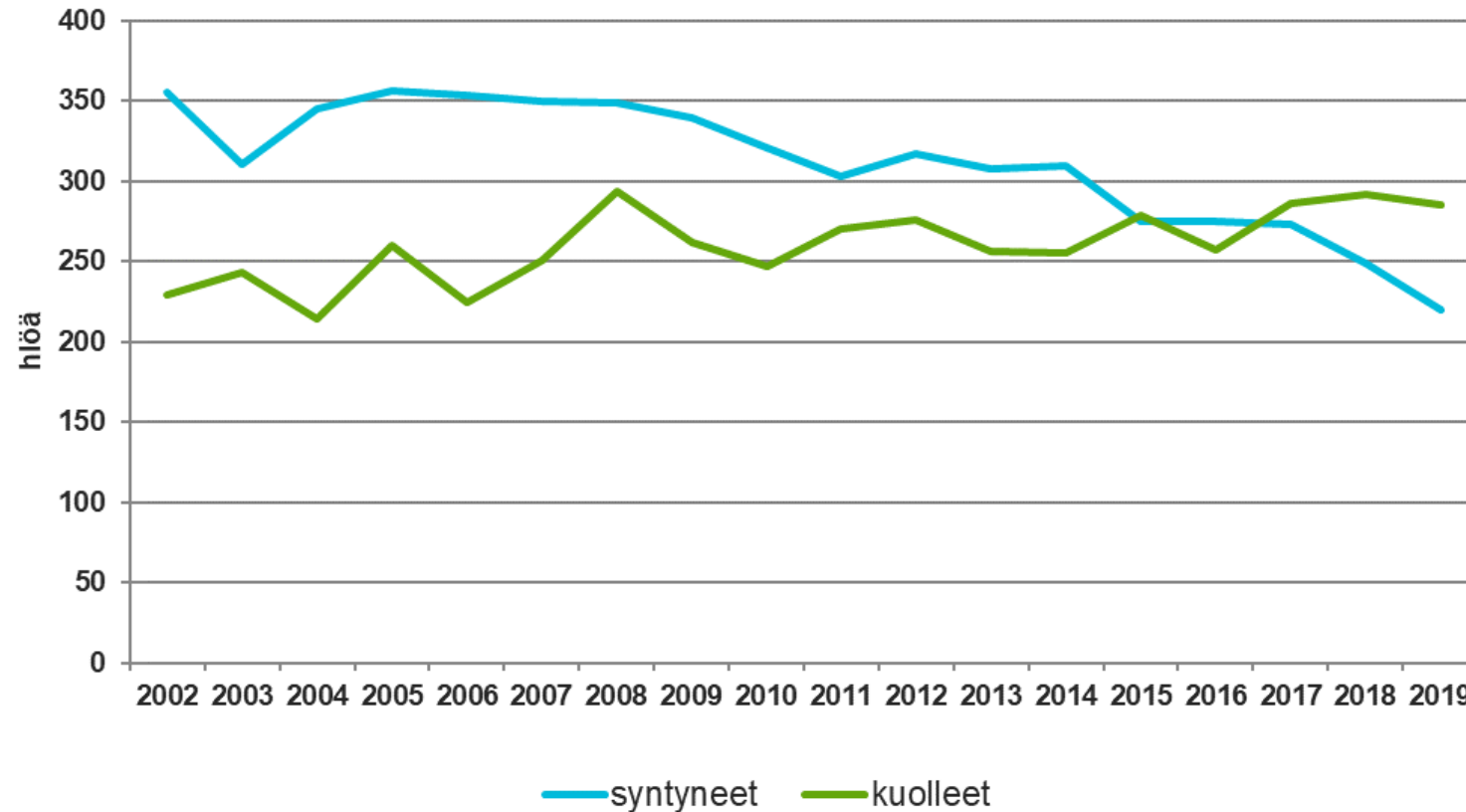
HYVINKÄÄ

# Syntyneet ja kuolleet

Elokuussa luonnollinen väestönlisäys oli +1 henkilöä.

Tammi-elokuun aikana luonnollinen väestönlisäys on ollut -65 henkilöä.

Syntyneet ja kuolleet  
tammi-elokuu 2002-2019





HYVINKÄÄ

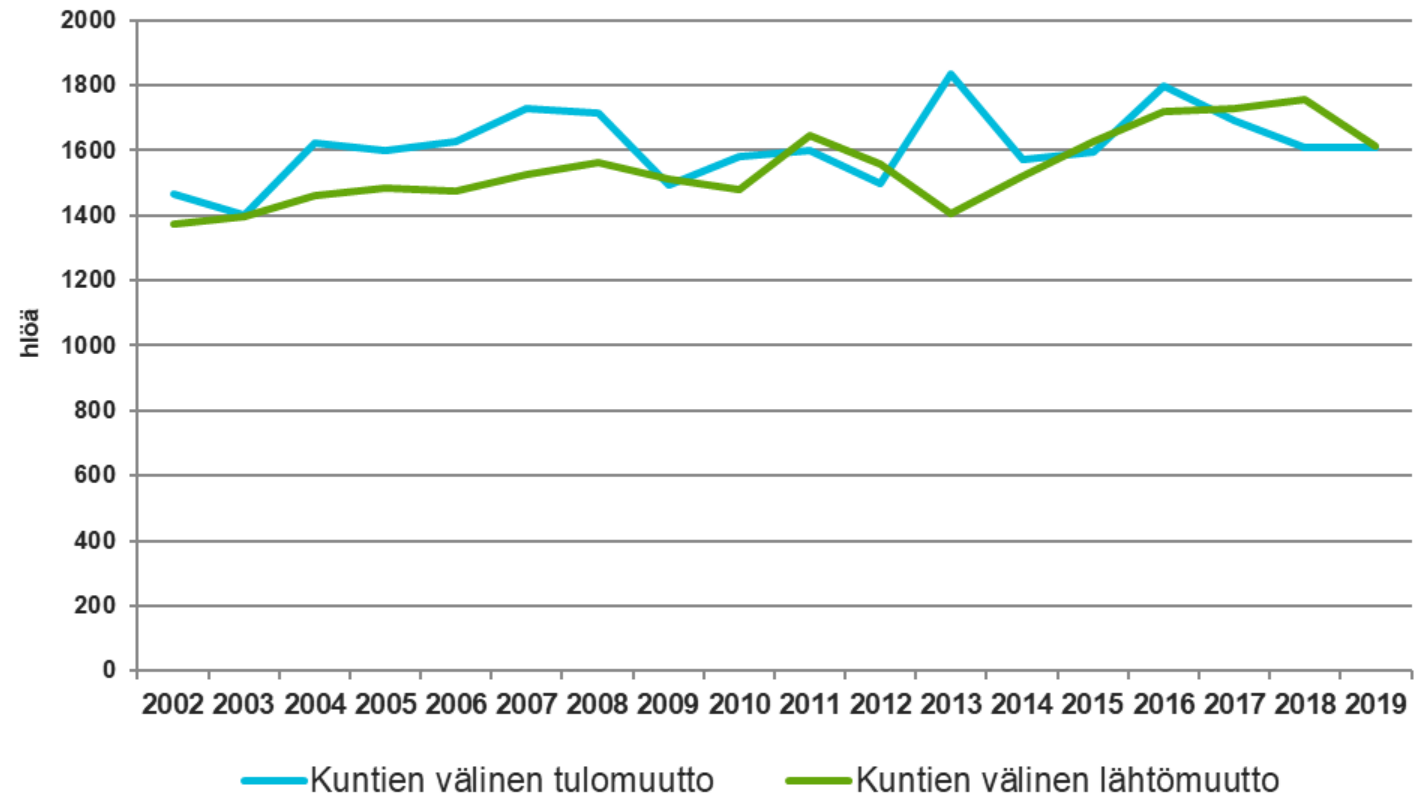
# Kuntien välinen muutto

Kuntien välinen nettomuutto on ollut alkuvuonna positiivista joka kuukausi tammi-heinäkuussa.

Elokuussa muuttotappio oli -105 asukasta. Tammi-elokuun nettomuutto oli -6 asukasta. Elokuun muuttotappio johtuu pääasiassa opiskelijoiden muuttamisesta opiskelupaikkakunnille.

## Kuntien välinen tulo- ja lähtömuutto

tammi-elokuu 2002-2019





HYVINKÄÄ

# Väestönmuutokset vertailukunnissa tammi-elokuussa

Keravalla väestö on kasvanut määrällisesti voimakkaimmin. Väestönkasvu on ollut suhteellisesti vahvaa myös Sipoossa.

Hausjärvi ja Tuusula ovat menettäneet eniten asukkaita tänä vuonna. Erityisesti kuntien välinen nettomuutto vahvasti negatiivinen.

Helsingin kasvuvauhti on hiipunut Vantaaseen ja Espooseen nähden.

	Syntyneiden enemmyys	Kuntien välinen nettomuutto	Netto- maahan- muutto	Väkiluvun korjaus	Kokonais- muutos	Kasvu-%	Ennako- väkiluku 31.8.2019
Kerava	32	240	67	0	339	0,94 %	36 593
Sipoo	21	222	13	2	258	1,25 %	20 924
Nurmijärvi	72	152	17	-8	233	0,55 %	42 898
Järvenpää	43	150	23	-13	203	0,47 %	43 613
Kirkkonummi	19	139	29	-4	183	0,47 %	39 445
Riihimäki	-42	86	29	-3	70	0,24 %	28 806
Mäntsälä	10	41	11	-2	60	0,29 %	20 746
Loppi	-20	17	2	3	2	0,03 %	7 863
Hyvinkää	-65	-6	50	-6	-27	-0,06 %	46 477
Pornainen	1	-26	-6	2	-29	-0,57 %	5 039
Vihti	31	-82	14	-5	-42	-0,14 %	29 169
Tuusula	10	-143	49	-7	-91	-0,24 %	38 573
Hausjärvi	-1	-132	15	-3	-121	-1,44 %	8 296
Esfoo	846	1889	1202	-20	3 917	1,4 %	287 549
Helsinki	571	835	2045	2	3 453	0,5 %	651 495
Vantaa	634	1586	961	-19	3 162	1,4 %	231 328