



HYVINKÄÄ

Väestön ennakkotiedot Toukokuu 2020

Suunnittelija Taru Härkönen 24.6.2020



Väestön ennakkotilasto

Väestön ennakkotilasto on Tilastokeskuksen julkaisema tilasto väestönmuutoksista. Tiedot julkaistaan kuukausittain Tilastokeskuksen Väestötilastopalvelussa.

Suomen virallinen tilasto (SVT): Väestön ennakkotilasto [verkkajulkaisu].
ISSN=1798-8381. Helsinki: Tilastokeskus [viitattu: 26.5.2020].
Saantitapa: <http://www.stat.fi/til/vamuu/index.html>

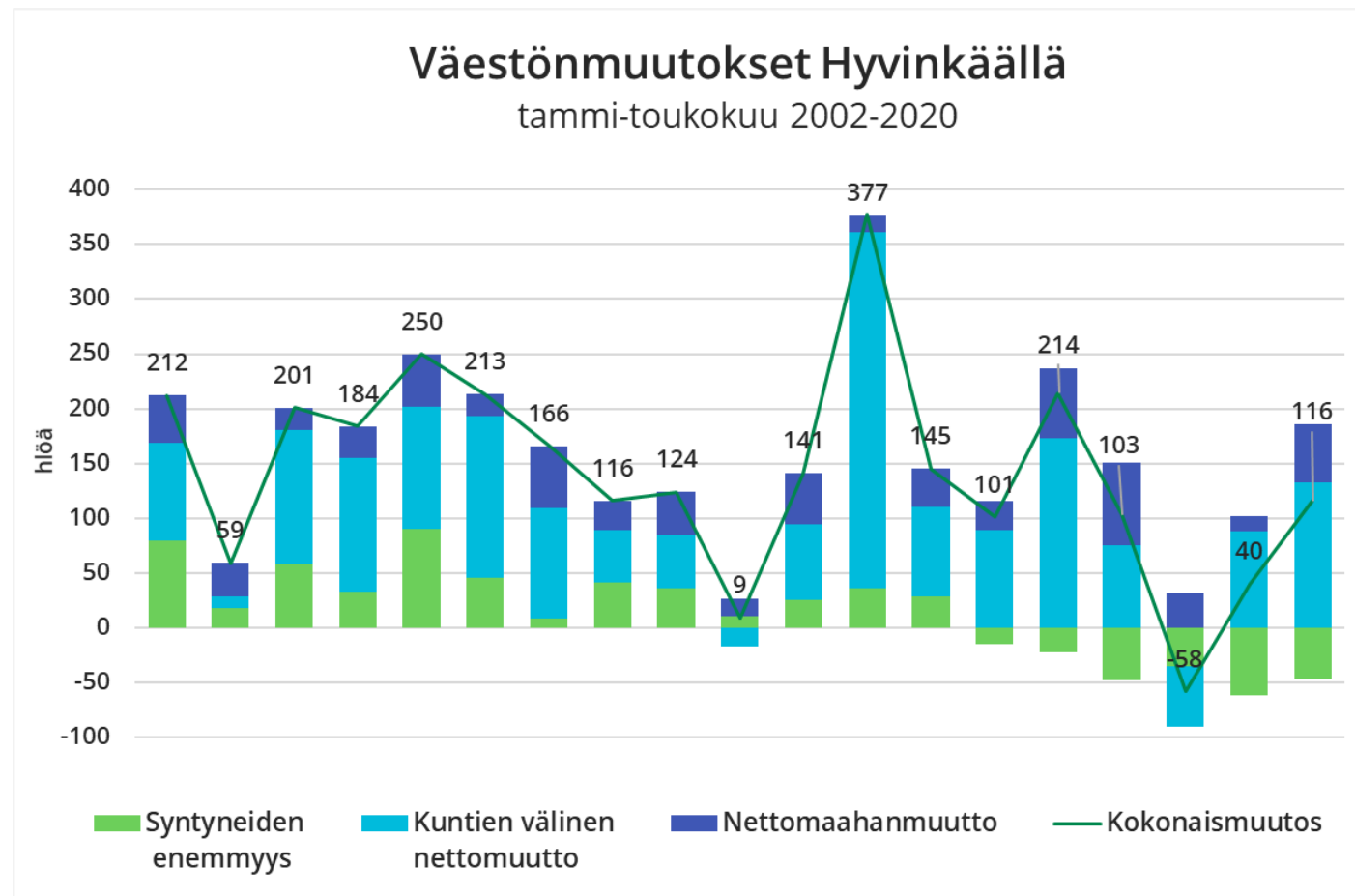


Vuoden 2020 väestönmuutosten ennakkotiedot

2020	Elävänä syntyneet	Kuolleet	Syntyneiden enemmitys	Kuntien välinen tulomuutto	Kuntien välinen lähtömuutto	Kuntien välinen nettomuutto	Maahanmuutto	Maastamuutto	Nettomaahanmuutto	Väkiluvun korjaus	Kokonaismuutos	Ennakkoväkiluku
Tammikuu	23	36	-13	235	193	42	9	10	-1	-28	0	46 470
Helmikuu	30	37	-7	219	150	69	15	11	4	3	69	46 539
Maaliskuu	24	32	-8	207	208	-1	31	7	24	0	15	46 554
Huhtikuu	26	47	-21	199	206	-7	22	3	19	0	-9	46 545
Toukokuu	38	36	2	189	159	30	9	2	7	2	41	46 586
Kesäkuu												
Heinäkuu												
Elokuu												
Syyskuu												
Lokakuu												
Marraskuu												
Joulukuu												
Yhteensä	141	188	-47	1049	916	133	86	33	53	-23	116	

Väestönmuutokset tammi-toukokuussa

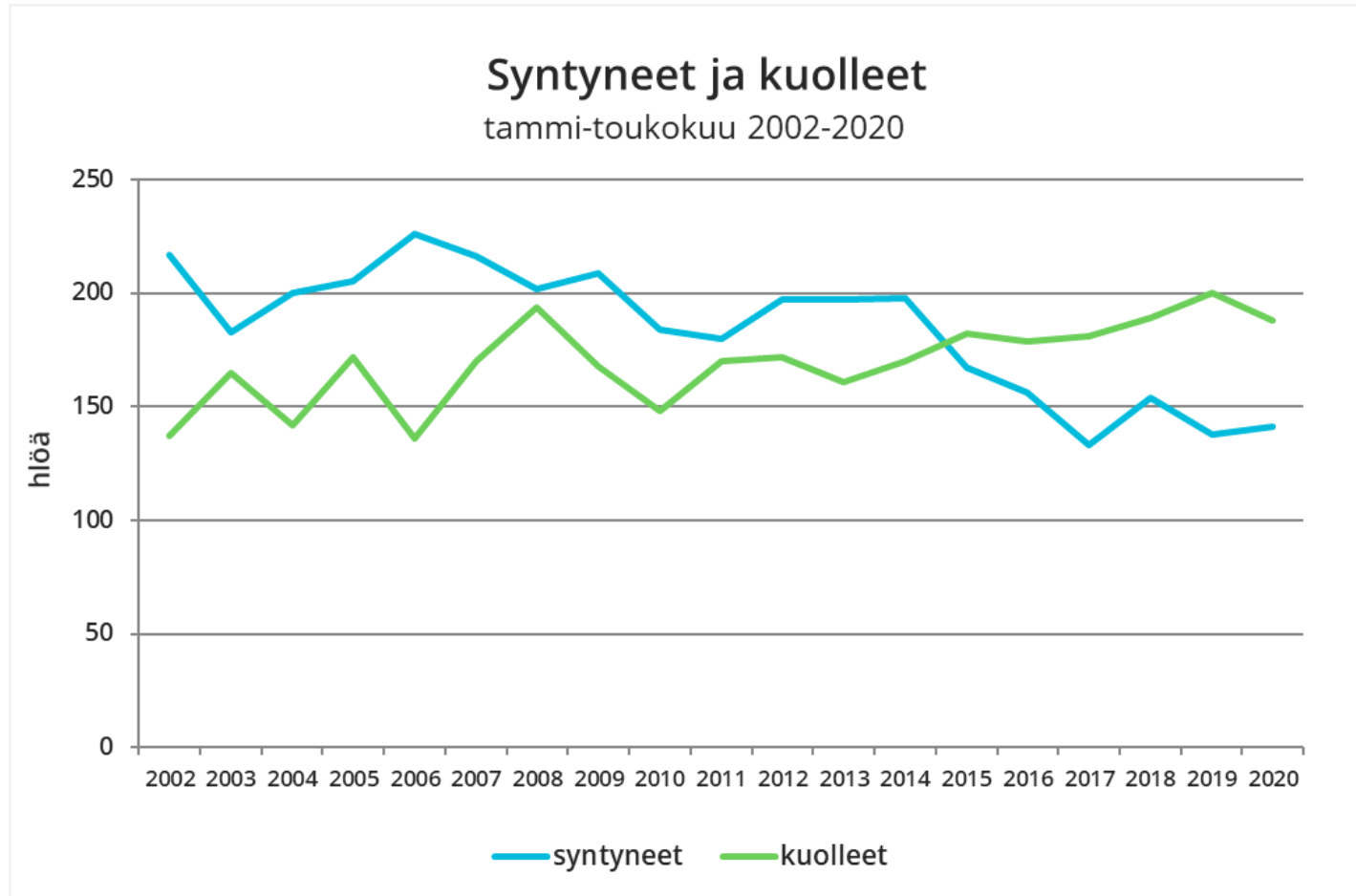
Tammi-toukokuussa väestönlisäystä kertyi kotimaan muutosta ja maahanmuutosta. Luonnollinen väestönlisäys on ollut negatiivista.



Luonnollinen väestönlisäys

Toukokuussa luonnollinen väestönlisäys oli +2 henkilöä. Syntyneitä oli 38 ja kuolleita 36.

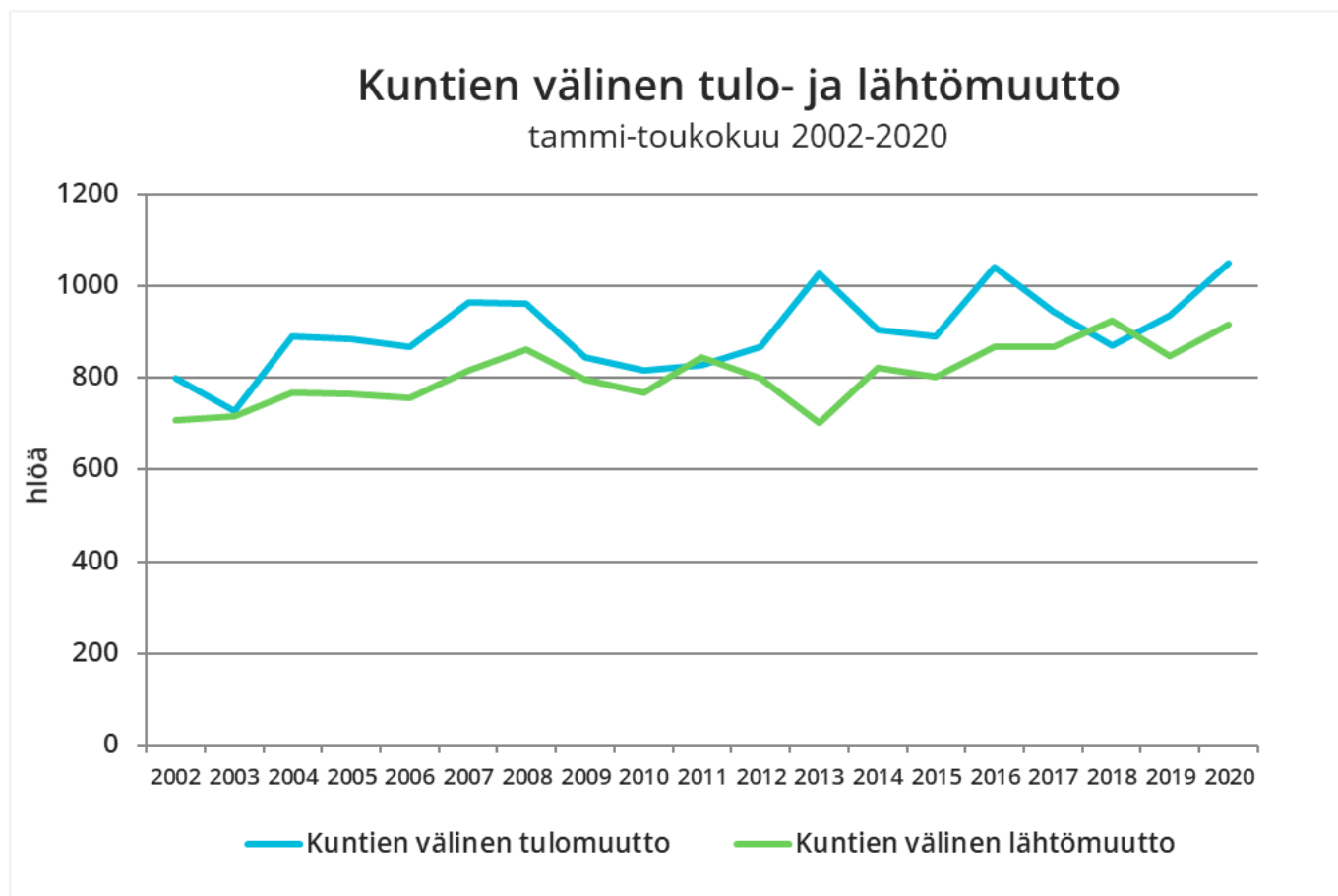
Tammi-toukokuussa luonnollinen väestönlisäys oli yhteensä -47 henkilöä. Syntyneitä on ollut yhteensä 141 ja kuolleita 188.



Kuntien välinen muutto

Kuntien välinen nettomuutto oli toukokuussa +30 asukasta.

Tammi-toukokuussa kuntien välinen nettomuutto oli yhteensä +133.



Maahanmuutto

Nettomaahanmuutto oli toukokuussa +7 asukasta.

Tammi-toukokuussa nettomaahanmuutto oli yhteensä +53 henkilöä.

Väestönmuutokset vertailukunnissa

Väestönmuutosten ennakkotiedot 1.1.-31.5.2020							
	Syntyneiden enemmyys	Kuntien välinen nettomuutto	Netto- maahan- muutto	Väkiluvun korjaus	Kokonais - muutos	Kasvu- %	Ennako- väkiluku 31.5.2020
Kirkkonummi	26	252	53	7	338	0,9 %	39 924
Nurmijärvi	27	201	44	7	279	0,6 %	43 272
Kerava	22	216	48	-11	275	0,7 %	37 031
Järvenpää	22	183	43	-4	244	0,6 %	43 955
Sipoo	5	210	26	-1	240	1,1 %	21 410
Hyvinkää	-47	133	53	-23	116	0,2 %	46 586
Tuusula	22	87	-10	-4	95	0,2 %	38 694
Riihimäki	-22	46	24	-4	44	0,2 %	28 837
Loppi	-9	28	10	-1	28	0,4 %	7 856
Vihti	6	-2	27	-6	25	0,1 %	29 183
Mäntsälä	-5	5	12	0	12	0,1 %	20 733
Pornainen	8	8	-5	-1	10	0,2 %	5 045
Hausjärvi	-16	-19	2	0	-33	-0,4 %	8 227
Vantaa	337	745	679	4	1 765	0,8 %	235 540
Helsinki	429	-244	1256	-137	1 304	0,2 %	655 139
Espoo	500	-309	910	37	1 138	0,4 %	290 869

Lähde: Tilastokeskus