



Elinkeinorakenne ja suurimmat työllistäjät

Hyvinkään kaupunki

Talousoosasto

11.12.2013



Hyvinkään elinkeinorakenne

Tähän diasarjaan on koottu muutamia keskeisiä Hyvinkään kaupungin elinkeinorakennetta koskevia tilastoja. Tilastoista ilmenee muun muassa kaupungissa sijaitsevat työpaikat toimialoittain sekä yritysten määrä. Tiedot ovat peräisin Tilastokeskuksen ylläpitämän Väestötilastopalvelun Elinkeinorakenne ja työssäkäynti -tietokannasta. Tietokannan tiedot ovat pääosin peräisin vuodelta 2011.

Vuonna 2011 Hyvinkäällä työskenteli Tilastokeskuksen tietojen mukaan yhteensä 19 309 henkilöä ja kaupungin työpaikkaomavaraisuusaste oli 88,8 %. Työpaikkaomavaraisuus nousi selvästi vuodesta 2011 ja työpaikkaomavaraisuudeltaan Hyvinkää on Helsingin seudun kehyskunnista paras.

Hyvinkäällä vuonna 2011 työskennelleistä 30 prosenttia oli julkisen sektorin palveluksessa. Julkisen sektorin toimialojen lisäksi erityisesti kauppa- ja kuljetusala sekä teollisuus ovat merkittäviä työllistäjiä Hyvinkäällä. Esimerkiksi yli neljännes (28 %) kaupungissa työskennelleistä miehistä oli teollisuuden palveluksessa vuonna 2011.

Lisätietoja:

Pekka Karvonen

suunnittelija

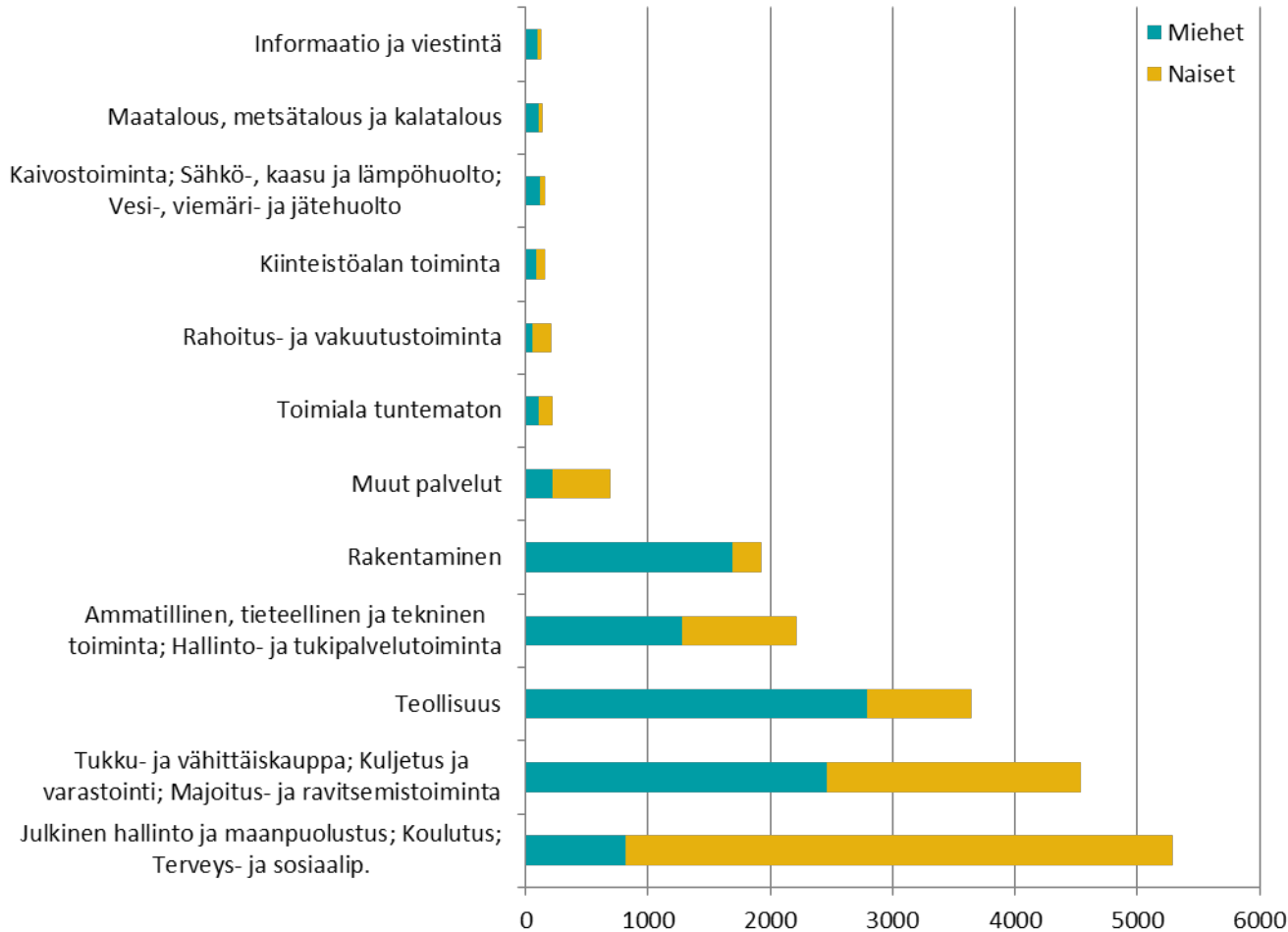
Hyvinkään kaupunki

Puh. 019-459 4509

Työpaikat Hyvinkäällä 2007-2011

Hyvinkään työpaikat toimialoittain 2007-2011 sekä työpaikkaomavaraisuus						
Toimiala	2007	2008	2009	2010	2011	Muutos vuodesta 2007
Julkinen hallinto ja maanpuolustus, Koulutus; Terveys- ja sosiaalip. Tukku- ja vähittäiskauppa; Kuljetus ja varastointi; Majoitus- ja ravitsemistoiminta	4 978	5 221	5 170	5 284	5 285	307
Teollisuus	4 458	4 572	4 337	4 358	4 539	81
Ammatillinen, tieteellinen ja tekninen toiminta; Hallinto- ja tukipalvelutoiminta	3 610	3 862	3 527	3 401	3 640	30
Rakentaminen	1 938	2 011	1 976	2 103	2 219	281
Muut palvelut	1 755	1 641	1 436	1 511	1 931	176
Informaatio ja viestintä	694	716	707	696	695	1
Rahoitus- ja vakuutus toiminta	381	331	329	289	129	-252
Toimiala tuntematon	196	217	203	208	206	10
Kiinteistöalan toiminta	179	139	184	200	215	36
Kaivostoiminta; Sähkö-, kaasu ja lämpöhuolto; Vesi-, viemäri- ja jätehuolto	162	150	156	150	162	0
Maa-, metsä- ja kalatalous	130	122	149	166	153	23
Maa-, metsä- ja kalatalous	122	132	121	138	135	13
Kaikki toimialat yhteensä	18 603	19 114	18 295	18 504	19 309	706
Työpaikkaomavaraisuus (%)	88,2	89,8	89,2	88,8	92,1	

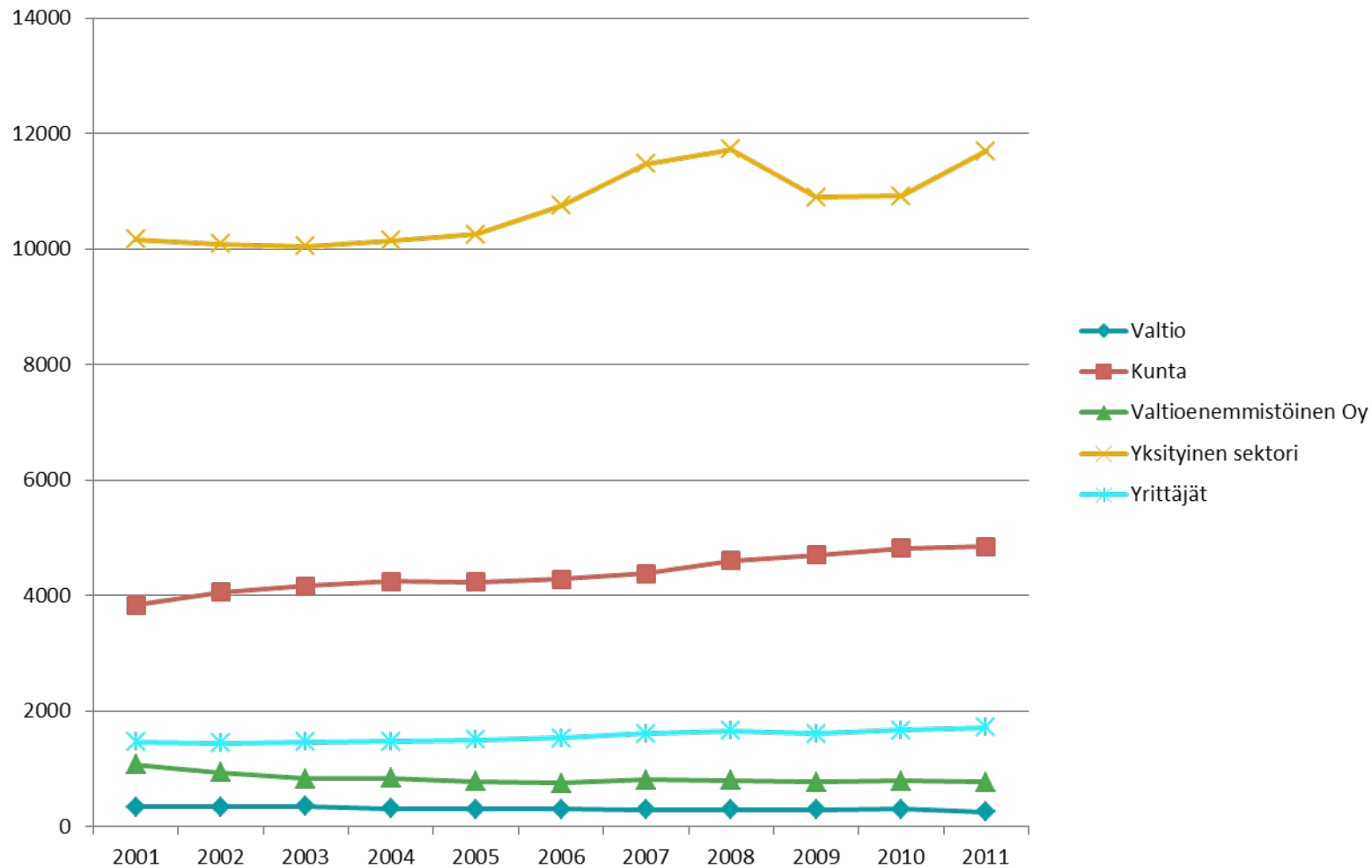
Työpaikat toimialoittain Hyvinkäällä 2011



- Teollisuus on yleisin miehiä työllistävä toimiala Hyvinkäällä
- Naisia työllistää eniten julkinen hallinto, koulutus sekä terveys- ja sosiaalipalvelut



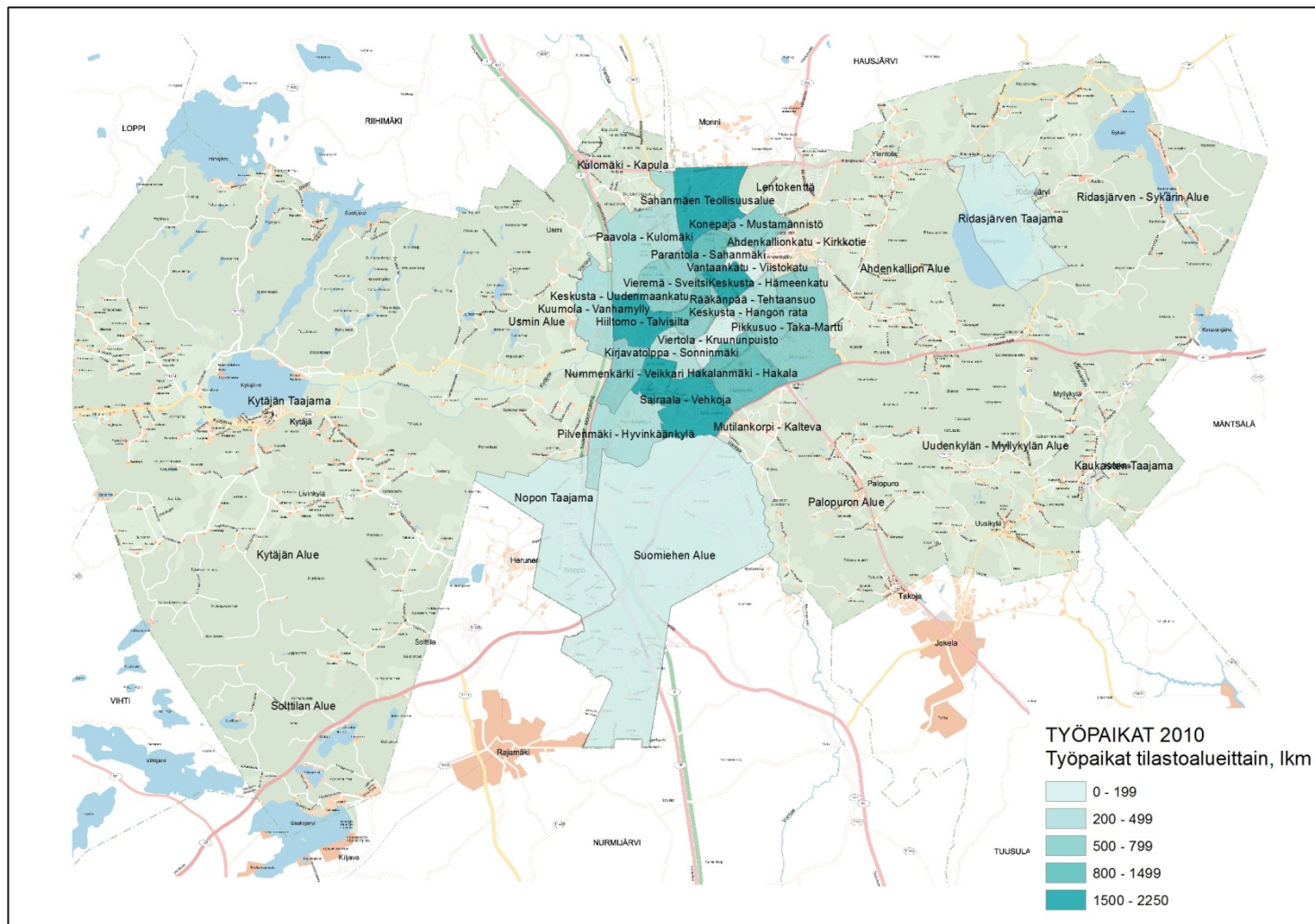
Hyvinkään työpaikat työnantajasektorin mukaan 2011





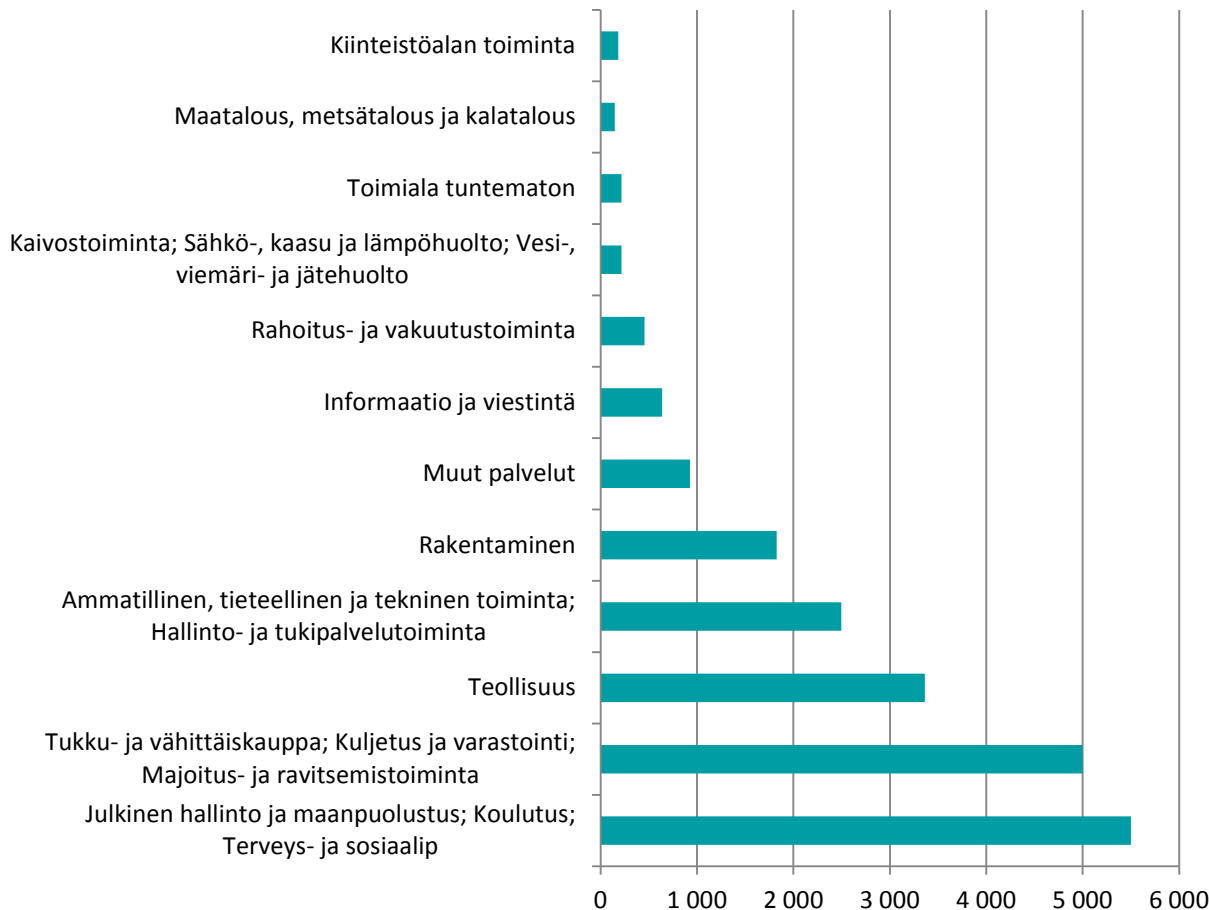
HYVINKÄÄLLÄ
ON HYVÄ HUOMEN.

Työpaikat tilastoalueittain 2010





Työllinen työvoima Hyvinkäällä 31.12.2011

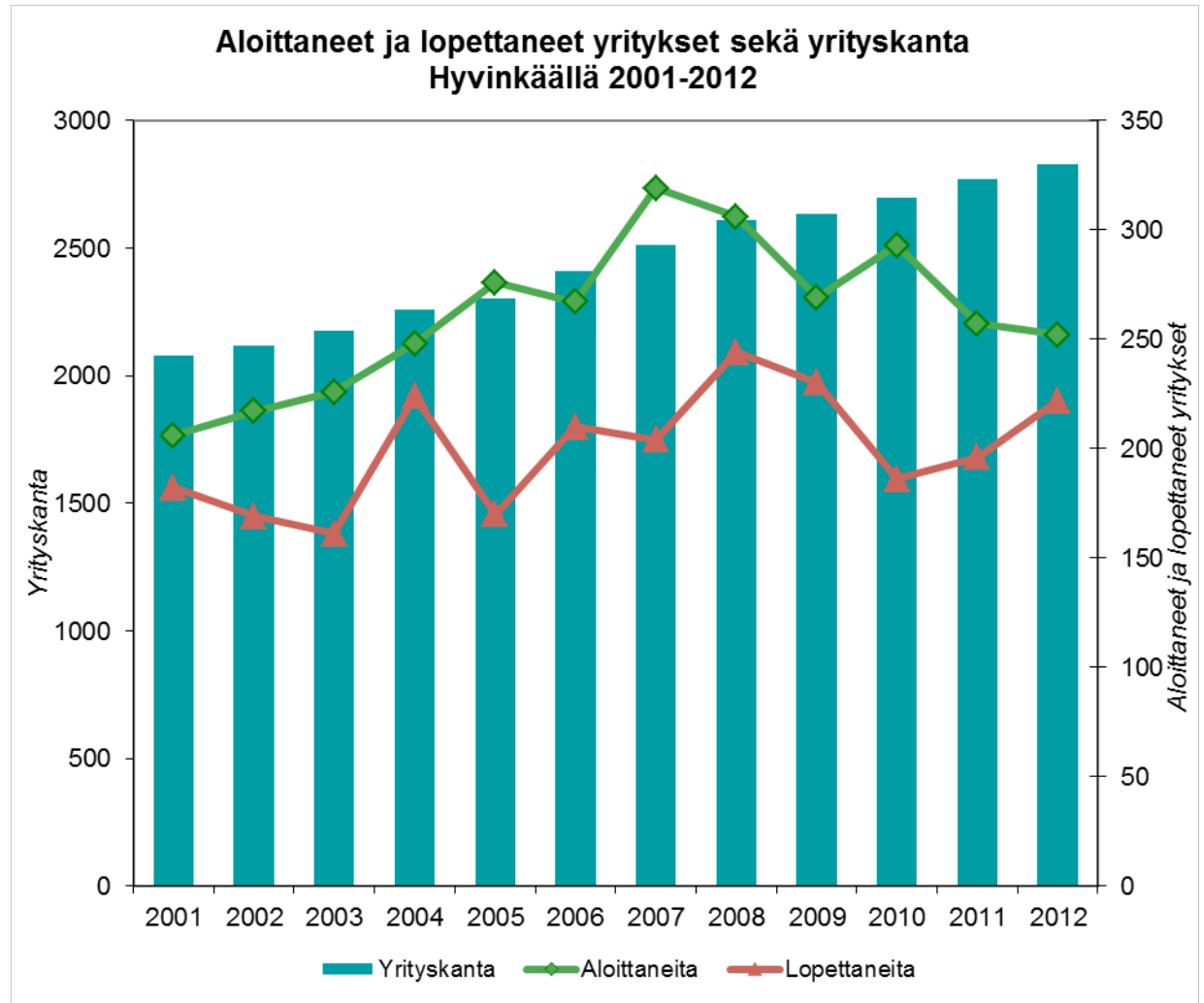


- 31.12.2011 Hyvinkään työlliseen työvoimaan kuuluvaksi luettiin kaikkiaan 20 965 henkilöä, joista palkansaajina työskenteli 19 270 ja yrittäjinä 1 695 henkilöä.
- Työlliseen työvoimaan luetaan kaikki 18–74 -vuotiaat henkilöt, jotka vuoden viimeisellä viikolla olivat ansiotyössä. (Toimialaluokitus on Tilastokeskuksen julkaiseman toimialaluokitus TOL 2008 mukainen.)



Yritysten määrä Hyvinkäällä

- Aloittaneiden yritysten määrä oli vuonna 2012 suunnilleen yhtä suuri kuin vuonna 2011
- Vuonna 2012 toimintansa lopetti 26 yritystä enemmän kuin vuonna 2011
- Vuonna 2012 yrityksiä syntyi erityisesti ammatillisen, tieteellisen ja teknisen toiminnan toimialalle sekä rakentamisen ja kaupan aloille
- Vuoden 2013 ensimmäisellä puoliskolla aloittaneita yrityksiä oli suunnilleen yhtä paljon kuin vuonna 2012 vastaan aikaan





Suurimmat työllistäjät

Hyvinkään suurimmat työnantajat henkilöstömäärän mukaan vuonna 2010:

Hyvinkään kaupunki
Konecranes-konserni
VR-konserni

Valtio

Kirjavälitys Oy

Saint-Gobain Rakennustuotteet Oy

Hankkija-Maatalous Oy

Etteplan Oy

Reka Kaapeli Oy

Hyvinkään seurakunta

Hyvinkään Tieluiska Oy

Kauppahuone Pyrhönen Oy

Laurea-ammattikorkeakoulu

HUS/ Hyvinkää

KONE Oyj

Hyria Koulutus Oy

HOK-Elanto

Onninen Oy

RTA-yhtiöt

Elektroskandia Suomi Oy

Ahlsell Oy

Lemminkäinen-konserni

Myllyn Paras Oy

SKS Connecto Oy Rautaruukki Oy

ISS Palvelut Oy

Restel Oy

Lähde: Hyvinkään kaupungin elinkeinopoliittinen tavoite- ja toimenpideohjelma 2011-2017