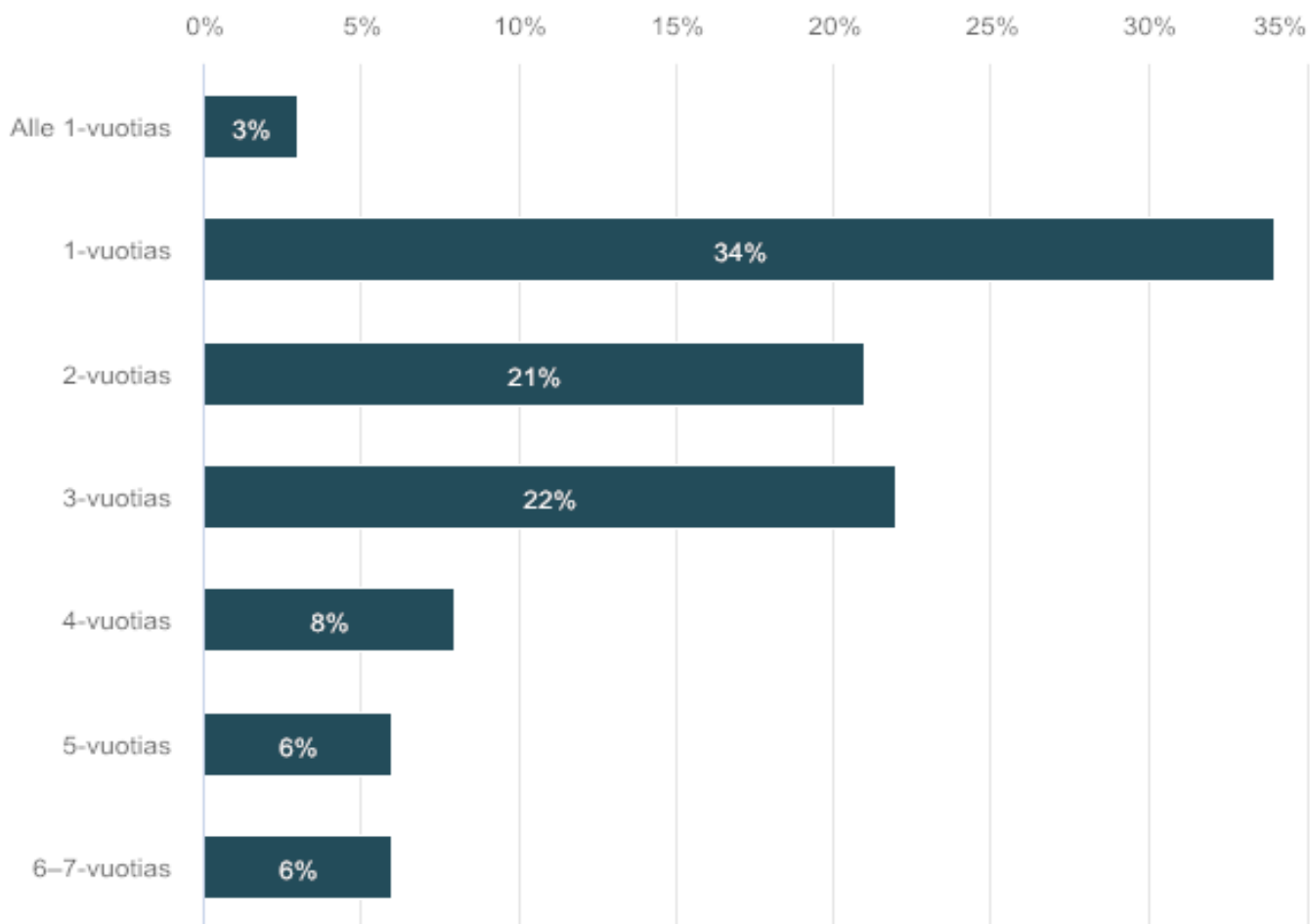


# Kysely huoltajille varhaiskasvatuksen aloituksesta

Vastaajien kokonaismäärä ajalla 1.5. – 31.8.2021: 67

## 1. Varhaiskasvatuksessa aloittaneen lapsen ikä

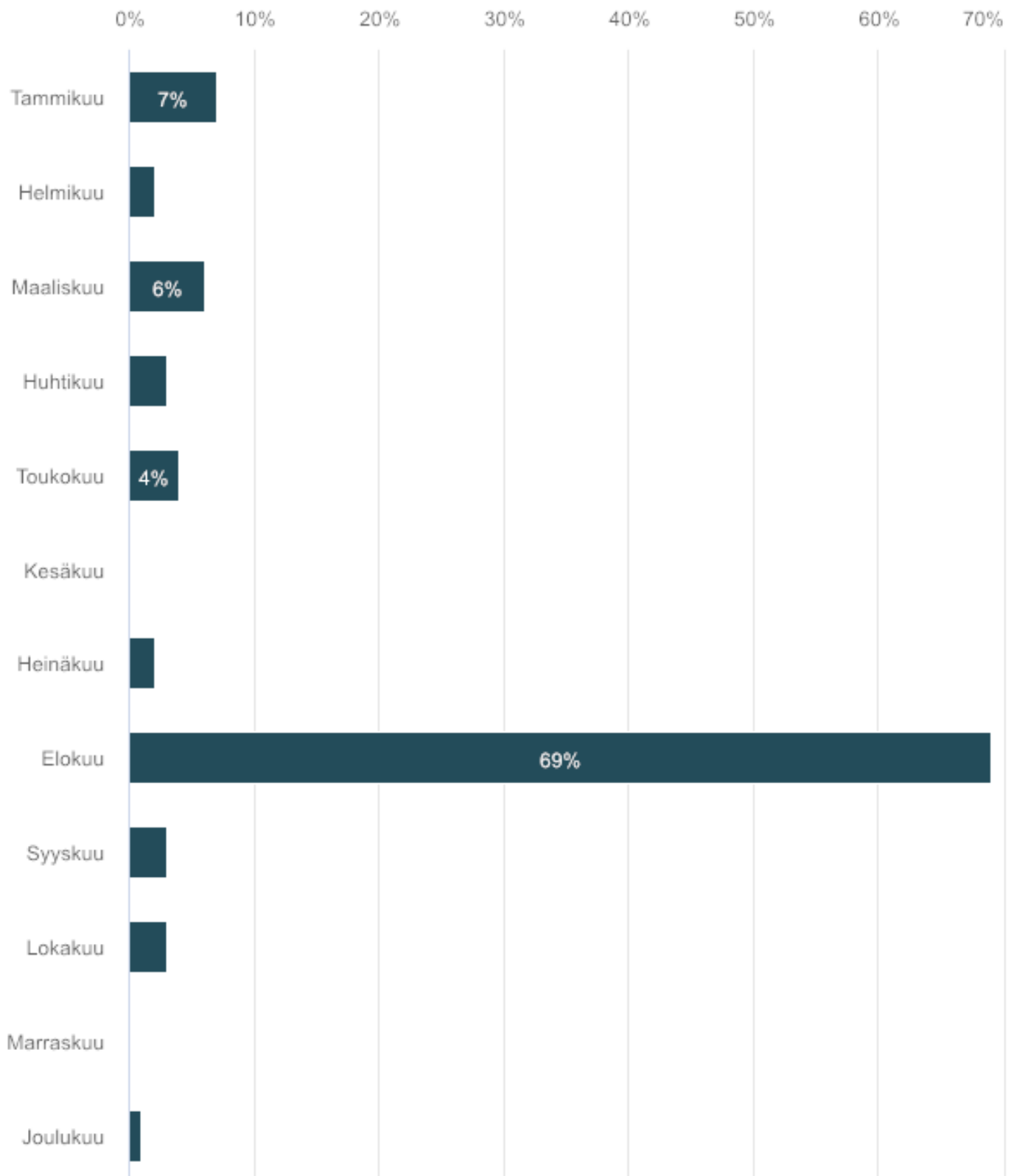
Vastaajien määrä: 67



	n	Prosentti
<b>Alle 1-vuotias</b>	2	3,0%
<b>1-vuotias</b>	23	34,3%
<b>2-vuotias</b>	14	20,9%
<b>3-vuotias</b>	15	22,4%
<b>4-vuotias</b>	5	7,4%
<b>5-vuotias</b>	4	6,0%
<b>6-7-vuotias</b>	4	6,0%

## 2. Kuukausi, jolloin lapsi aloitti varhaiskasvatuksessa

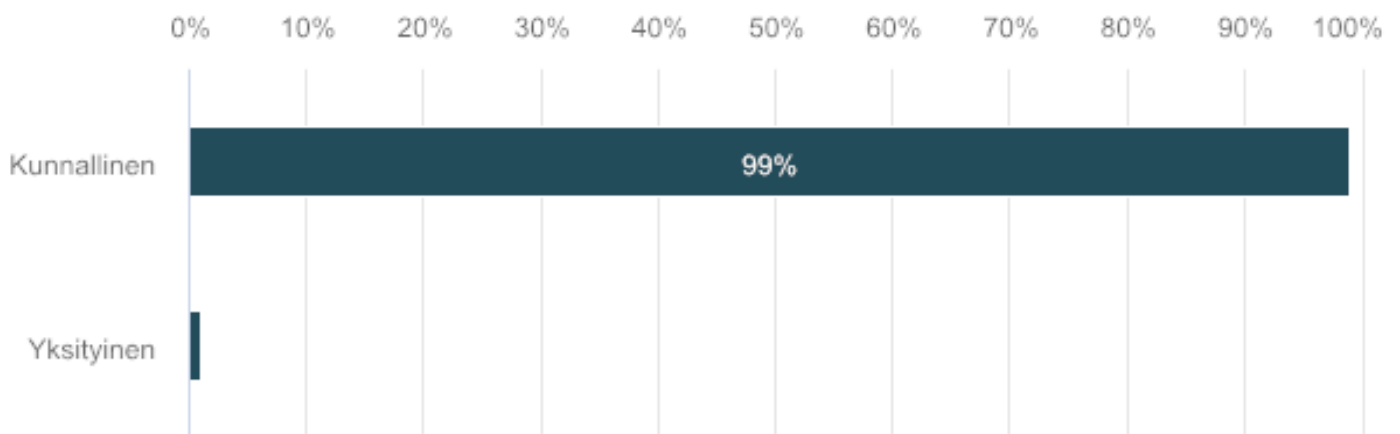
Vastaajien määrä: 67



	n	Prosentti
Tammikuu	5	7,4%
Helmikuu	1	1,5%
Maaliskuu	4	6,0%
Huhtikuu	2	3,0%
Toukokuu	3	4,5%
Kesäkuu	0	0,0%
Heinäkuu	1	1,5%
Elokuu	46	68,6%
Syyskuu	2	3,0%
Lokakuu	2	3,0%
Marraskuu	0	0,0%
Joulukuu	1	1,5%

### 3. Minkä varhaiskasvatuspalvelun tuottamistavan asiakas olette?

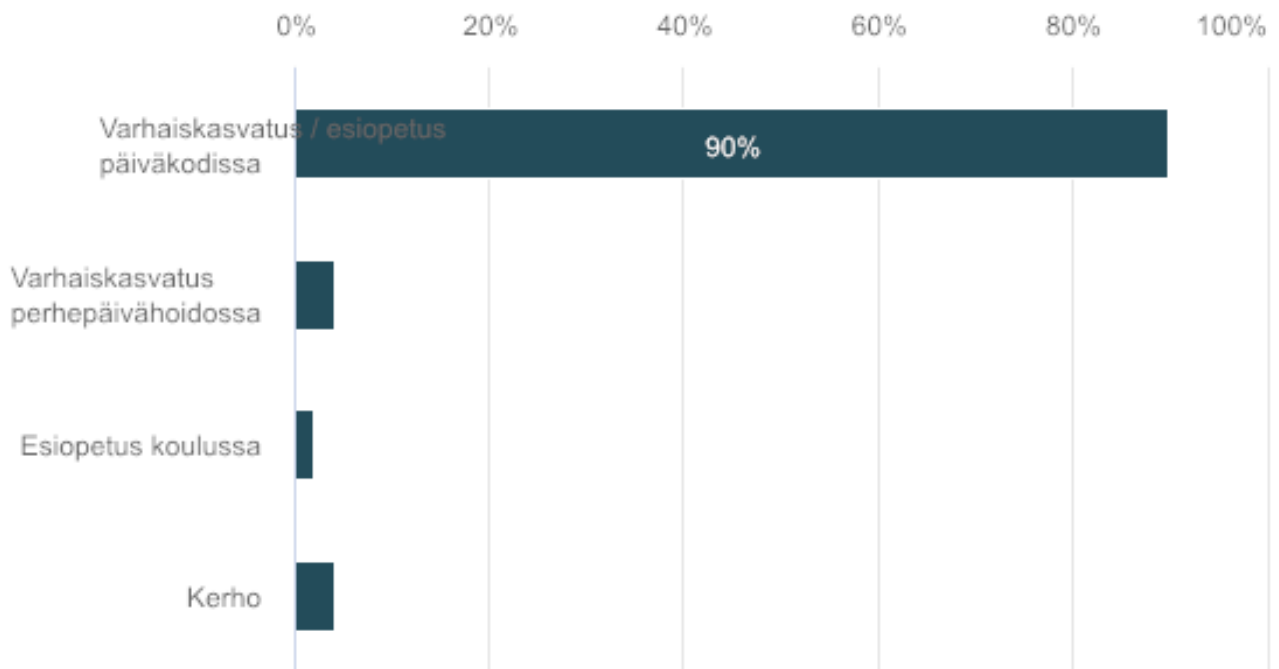
Vastaajien määrä: 67



	n	Prosentti
Kunnallinen	66	98,5%
Yksityinen	1	1,5%

#### 4. Minkä palvelun olette valinneet?

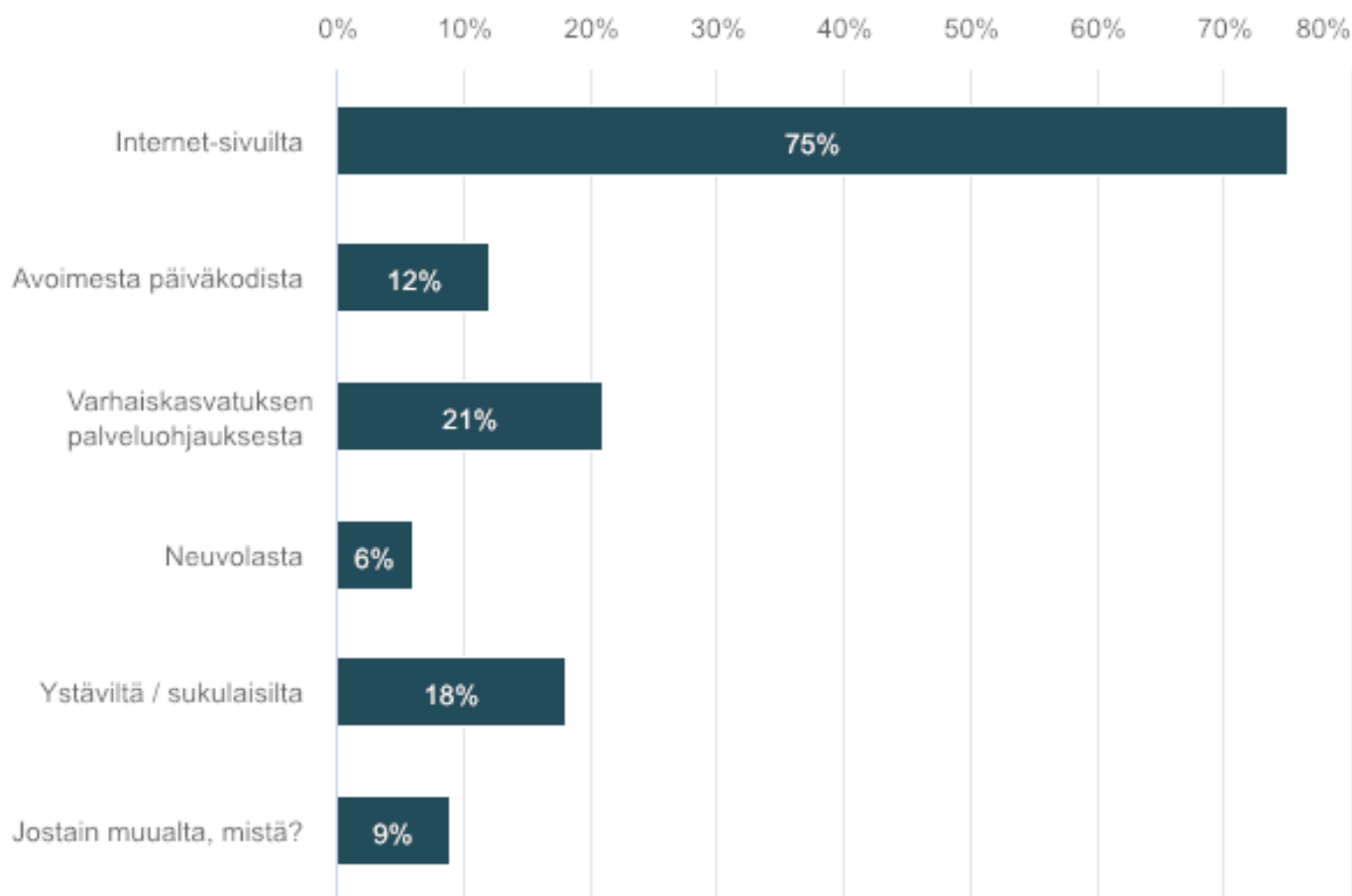
Vastaajien määrä: 67



	n	Prosentti
Varhaiskasvatus / esiopetus päiväkodissa	60	89,5%
Varhaiskasvatus perhepäivähoidossa	3	4,5%
Esiopetus koulussa	1	1,5%
Kerho	3	4,5%

## 5. Mistä pääasiassa saitte tietoa varhaiskasvatuksen vaihtoehtoista ennen hakemuksen jättämistä?

Vastaajien määrä: 67, valittujen vastausten lukumäärä: 94

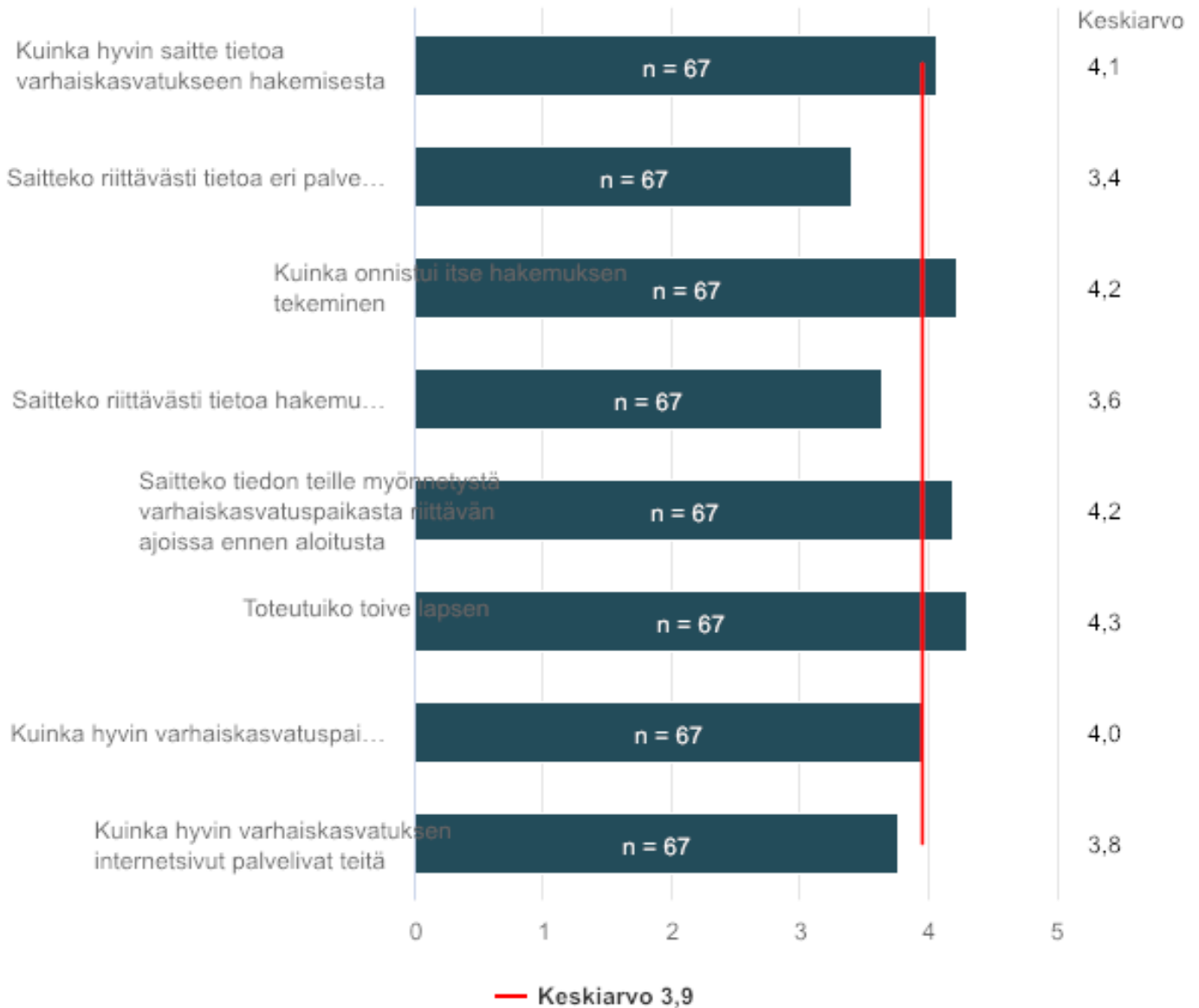


	n	Prosentti
Internet-sivuilta	50	74,6%
Avoimesta päiväkodista	8	11,9%
Varhaiskasvatuksen palveluohjauksesta	14	20,9%
Neuvolasta	4	6,0%
Ystäviltä / sukulaisilta	12	17,9%
Jostain muualta, mistä?	6	9,0%

**6. Arvioikaa seuraavia hakuprosessiin liittyviä seikkoja.**

**Asteikko:(1=erittäin huonosti, 2=huonosti, 3=en osaa sanoa 4=hyvin 5=erittäin hyvin)**

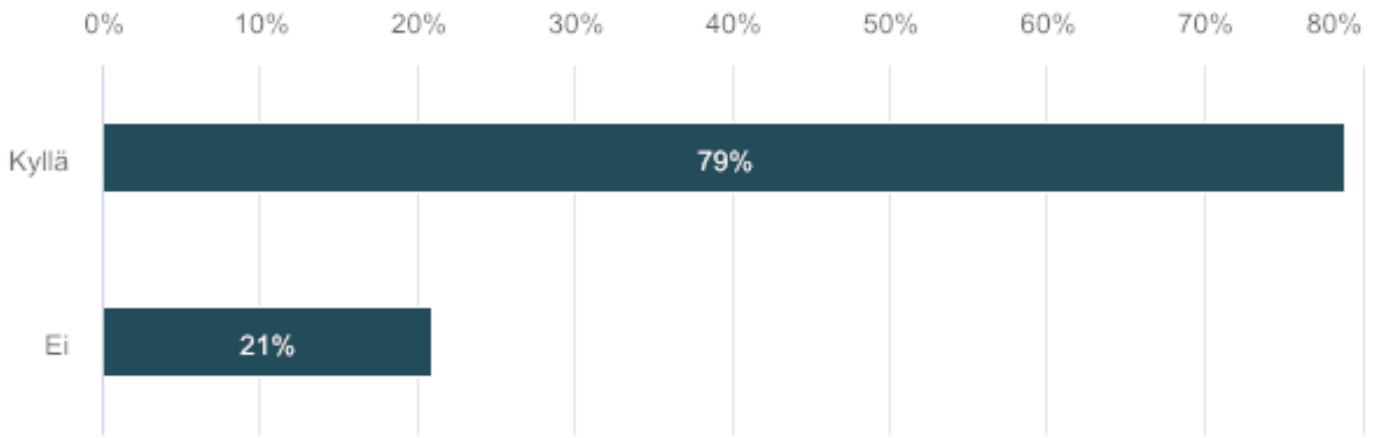
Vastaajien määrä: 67



	1	2	3	4	5	Keskiarvo	Mediaani	Moodi
<b>Kuinka hyvin saitte tietoa varhaiskasvatukseen hakemisesta</b>	0,0%	4,5%	13,4%	52,2%	29,9%	4,1	4,0	4
<b>Saitteko riittävästi tietoa eri palvelumuodoista (kunnalliset päiväkodit, yksityiset päiväkodit, kunnallinen perhepäivähoito, yksityinen perhepäivähoito, esiopetus, varhaiskasvatuksen kerhot, vuoroahoito)</b>	7,5%	14,9%	22,4%	40,3%	14,9%	3,4	4,0	4
<b>Kuinka onnistui itse hakemuksen tekeminen</b>	1,5%	1,5%	9,0%	49,2%	38,8%	4,2	4,0	4
<b>Saitteko riittävästi tietoa hakemuksen käsittelystä ja etenemisestä hakemuksen teon jälkeen</b>	4,5%	16,4%	11,9%	44,8%	22,4%	3,6	4,0	4
<b>Saitteko tiedon teille myönnetystä varhaiskasvatuspaikasta riittävän ajoissa ennen aloitusta</b>	0,0%	7,5%	14,9%	28,4%	49,2%	4,2	4,0	5
<b>Toteutuiko toive lapsen hoitopaikasta</b>	7,5%	4,5%	7,5%	10,4%	70,1%	4,3	5,0	5
<b>Kuinka hyvin varhaiskasvatuspaikan hakuprosessi kokonaisuudessaan sujui (tiedonsaanti ennen hakemista, hakeminen, tiedon saanti hakemuksen jälkeen, varhaiskasvatuspaikan myöntäminen)</b>	1,5%	7,5%	13,4%	49,2%	28,4%	4,0	4,0	4
<b>Kuinka hyvin varhaiskasvatuksen internetsivut palvelivat teitä</b>	1,5%	6,0%	26,8%	44,8%	20,9%	3,8	4,0	4

## 7. Oliko teillä tietoa mahdollisuudesta ottaa yhteyttä palveluohjaukseen ja saada neuvontaa?

Vastaajien määrä: 67

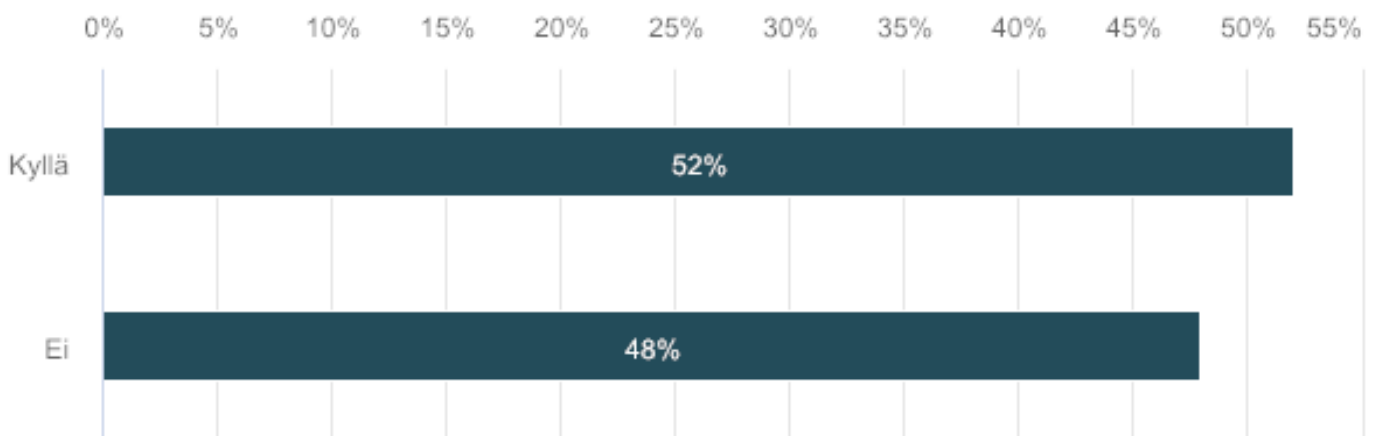


n Prosentti

<b>Kyllä</b>	53	79,1%
<b>Ei</b>	14	20,9%

## 8. Olitteko yhteydessä palveluohjaukseen hakemisen yhteydessä?

Vastaajien määrä: 67



n Prosentti

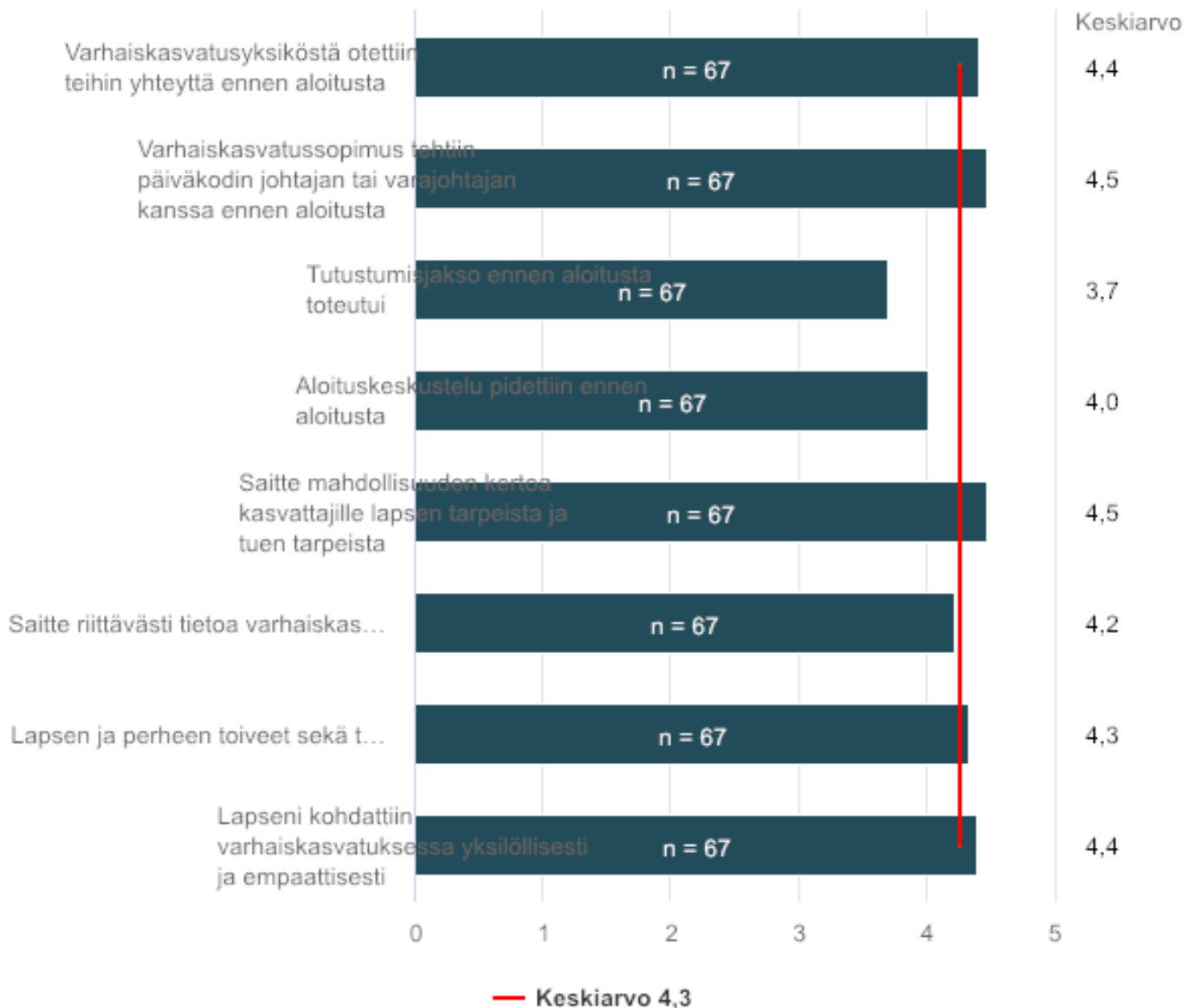
<b>Kyllä</b>	35	52,2%
<b>Ei</b>	32	47,8%



**10. Arvioikaa seuraavia tutustumiseen ja aloitukseen liittyviä seikkoja.**

**Asteikko:(1=ei toteutunut lainkaan, 2=toteutui osittain, 3=en osaa sanoa 4=toteutui hyvin 5=toteutui erittäin hyvin)**

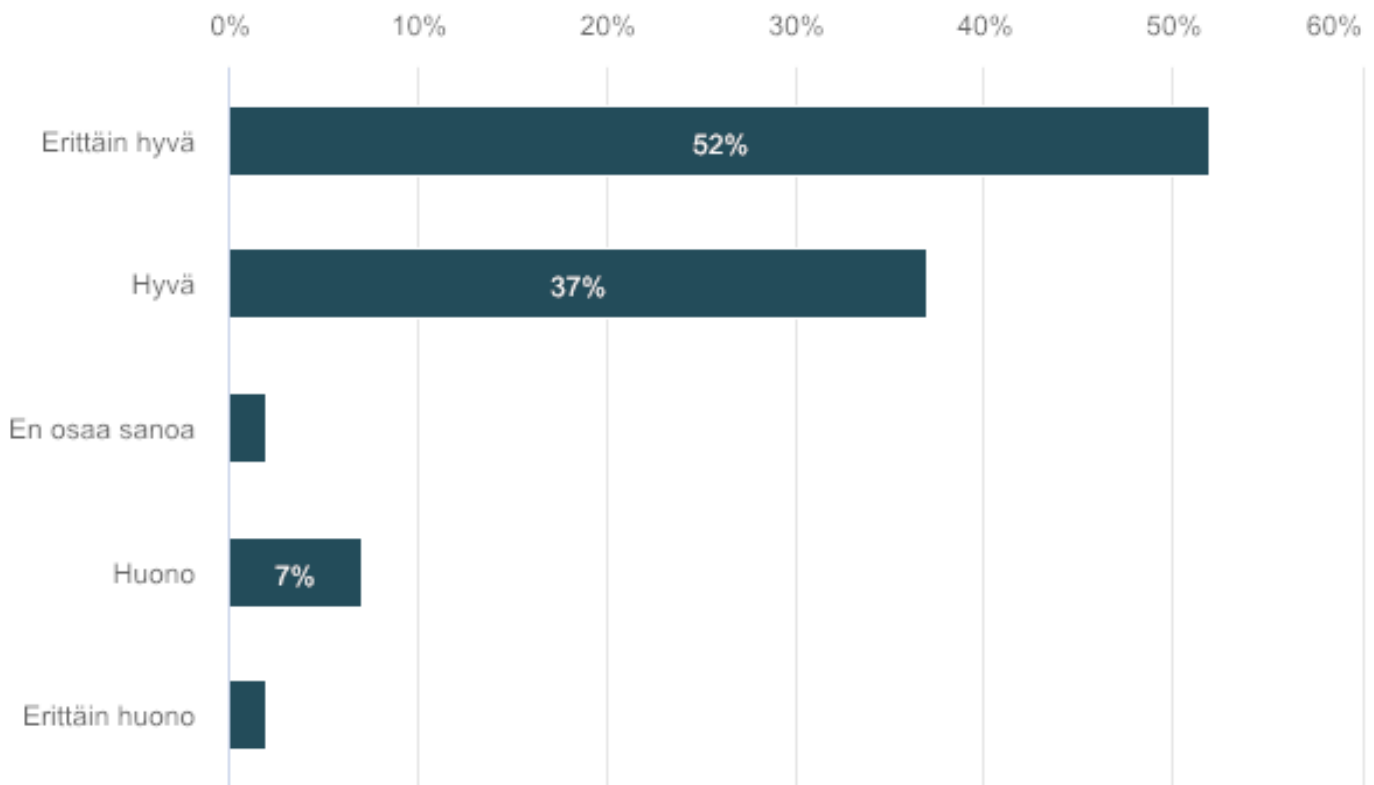
Vastaajien määrä: 67



	1	2	3	4	5	Keskiarvo	Mediaani	Moodi
<b>Varhaiskasvatustyksiköstä otettiin teihin yhteyttä ennen aloitusta</b>	1,5%	6,0%	3,0%	28,3%	61,2%	4,4	5,0	5
<b>Varhaiskasvatussopimus tehtiin päiväkodin johtajan tai varajohtajan kanssa ennen aloitusta</b>	3,0%	3,0%	4,5%	22,4%	67,1%	4,5	5,0	5
<b>Tutustumisjakso ennen aloitusta toteutui</b>	11,9%	9,0%	13,4%	28,4%	37,3%	3,7	4,0	5
<b>Aloituskeskustelu pidettiin ennen aloitusta</b>	7,5%	10,4%	6,0%	25,4%	50,7%	4,0	5,0	5
<b>Saitte mahdollisuuden kertoa kasvattajille lapsen tarpeista ja tuen tarpeista</b>	0,0%	4,5%	6,0%	26,8%	62,7%	4,5	5,0	5
<b>Saitte riittävästi tietoa varhaiskasvatuspaikan / esiopetuspaikan / kerhon toiminnasta</b>	3,0%	6,0%	7,5%	32,8%	50,7%	4,2	5,0	5
<b>Lapsen ja perheen toiveet sekä tarpeet sekä mahdolliset erityistarpeet huomioitiin aloitusprosessissa</b>	1,5%	7,4%	6,0%	26,9%	58,2%	4,3	5,0	5
<b>Lapseni kohdattiin varhaiskasvatuksessa yksilöllisesti ja empaattisesti</b>	1,5%	6,0%	3,0%	29,8%	59,7%	4,4	5,0	5

## 11. Kokonaisarvio lapsen aloituksesta varhaiskasvatuksessa

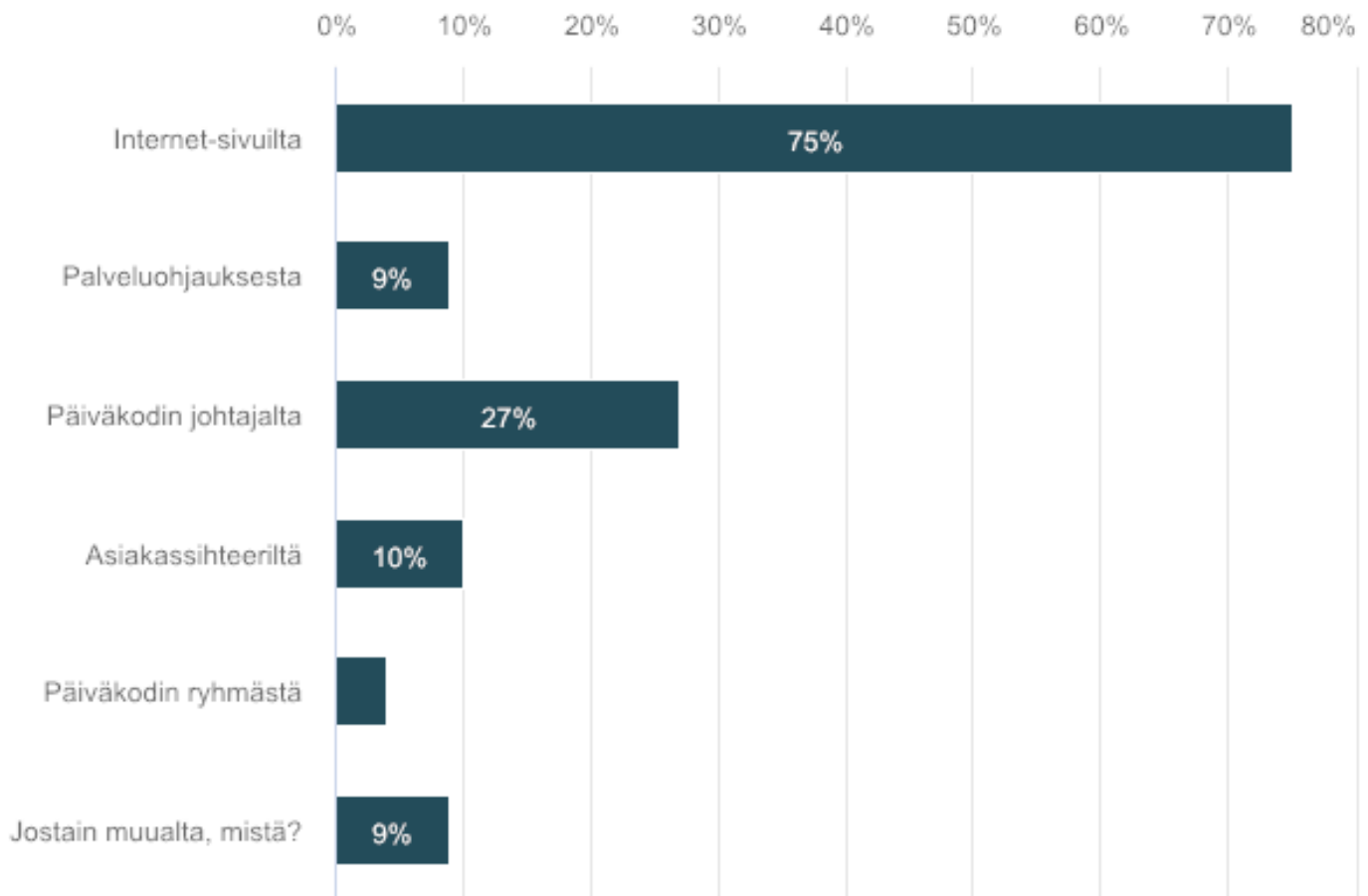
Vastaajien määrä: 67



	n	Prosentti
<b>Erittäin hyvä</b>	35	52,2%
<b>Hyvä</b>	25	37,3%
<b>En osaa sanoa</b>	1	1,5%
<b>Huono</b>	5	7,5%
<b>Erittäin huono</b>	1	1,5%

## 12. Mistä saitte tietoa varhaiskasvatuksen maksuista?

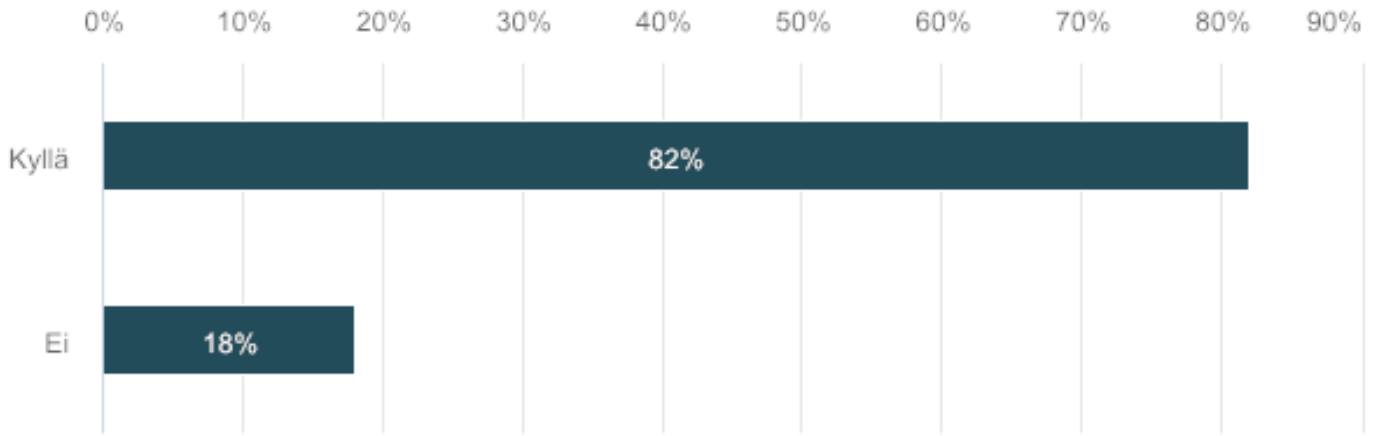
Vastaajien määrä: 67, valittujen vastausten lukumäärä: 90



	n	Prosentti
Internet-sivuilta	50	74,6%
Palveluohjauksesta	6	9,0%
Päiväkodin johtajalta	18	26,9%
Asiakassihteeriltä	7	10,4%
Päiväkodin ryhmästä	3	4,5%
Jostain muualta, mistä?	6	9,0%

### 13. Saitteko riittävästi tietoa asiakasmaksuista, laskutuksesta sekä tarvittavien liitteiden toimittamisesta?

Vastaajien määrä: 67

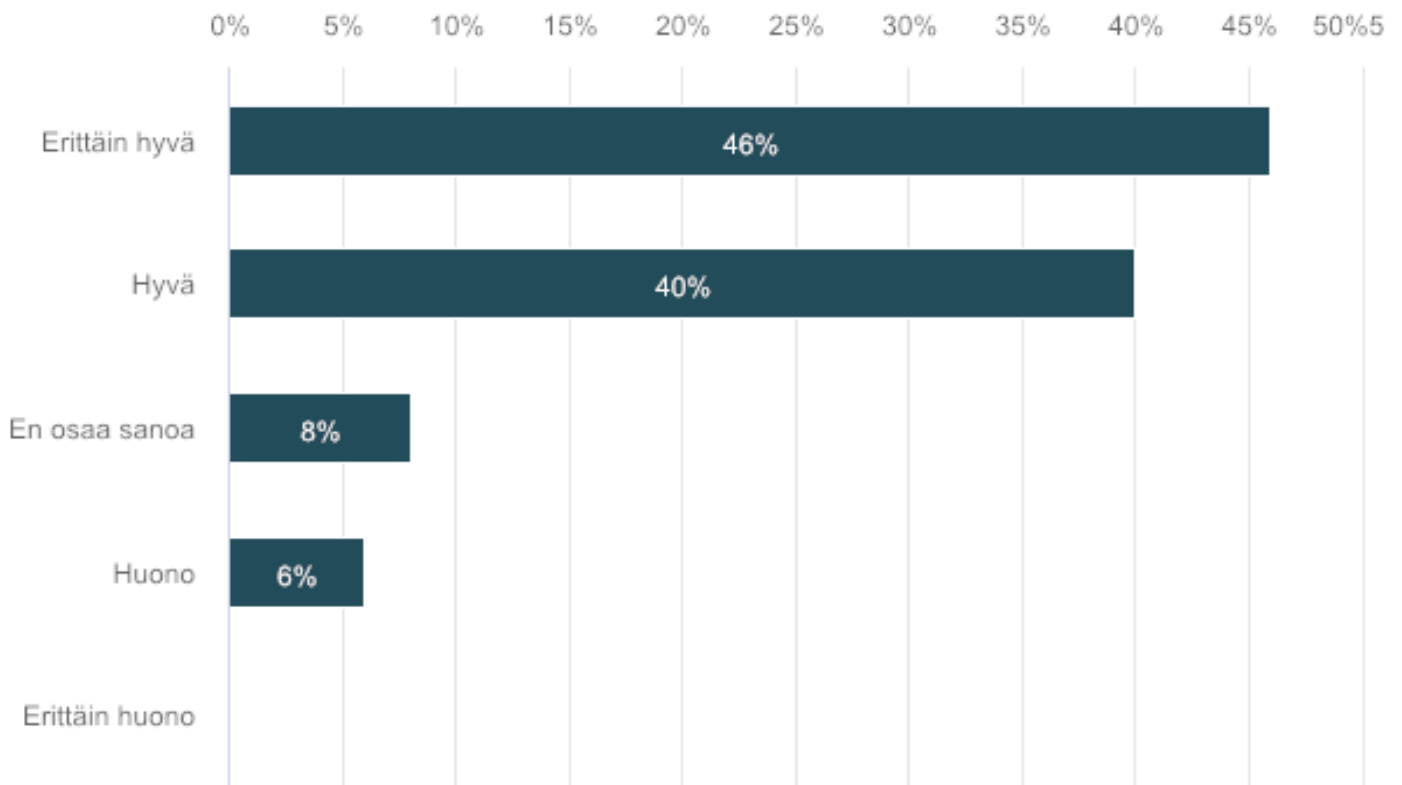


**n** **Prosentti**

<b>Kyllä</b>	55	82,1%
<b>Ei</b>	12	17,9%

### 15. Minkä arvosanan annatte lapsenne varhaiskasvatuksesta tällä hetkellä?

Vastaajien määrä: 67



	n	Prosentti
<b>Erittäin hyvä</b>	31	46,3%
<b>Hyvä</b>	27	40,3%
<b>En osaa sanoa</b>	5	7,4%
<b>Huono</b>	4	6,0%
<b>Erittäin huono</b>	0	0,0%