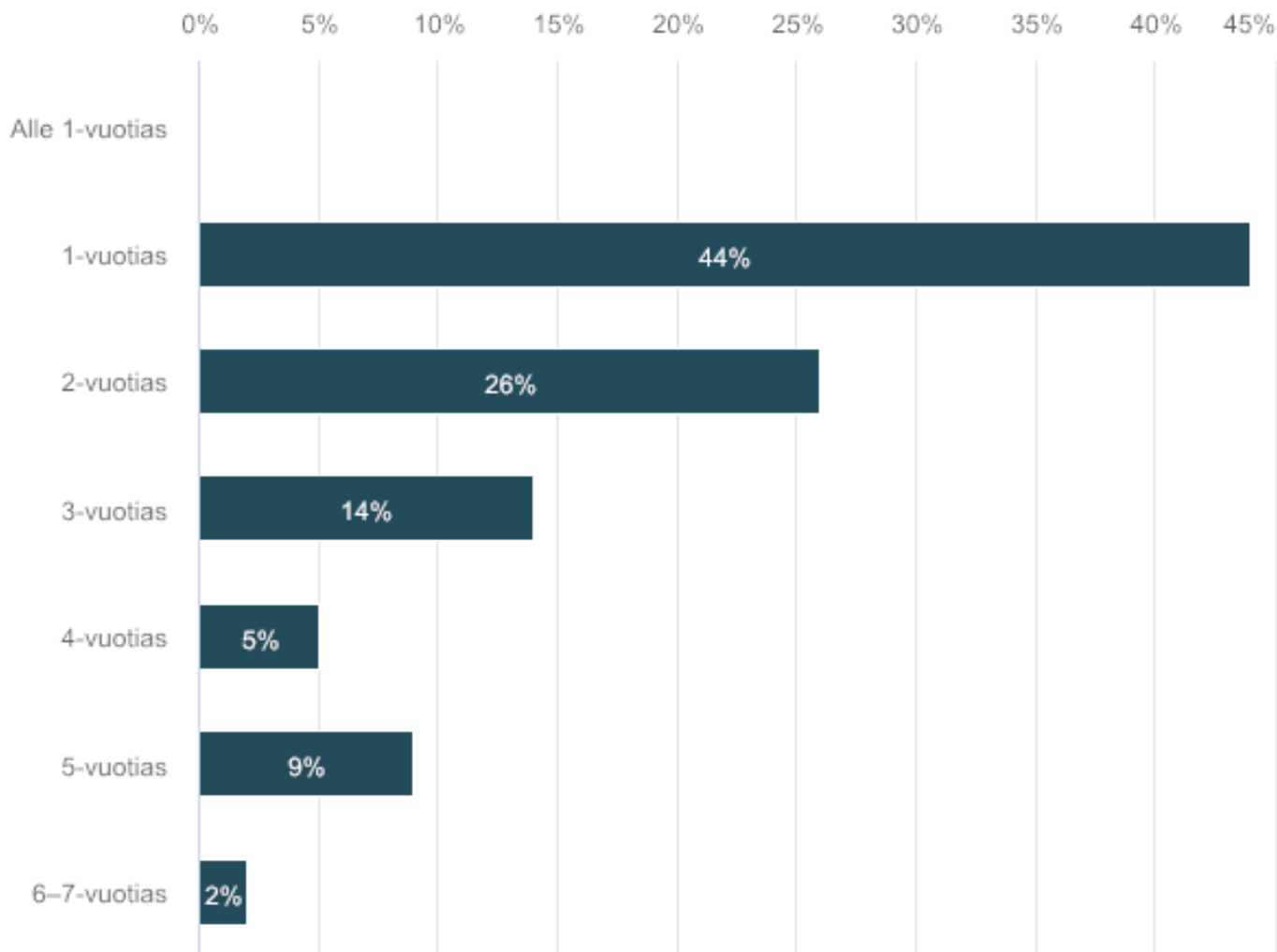


# Kysely vanhemmille varhaiskasvatuksen aloituksesta

Vastaajien kokonaismäärä ajalla 1.1. – 30.4.2021: 81

## 1. Varhaiskasvatuksessa aloittaneen lapsen ikä

Vastaajien määrä: 81

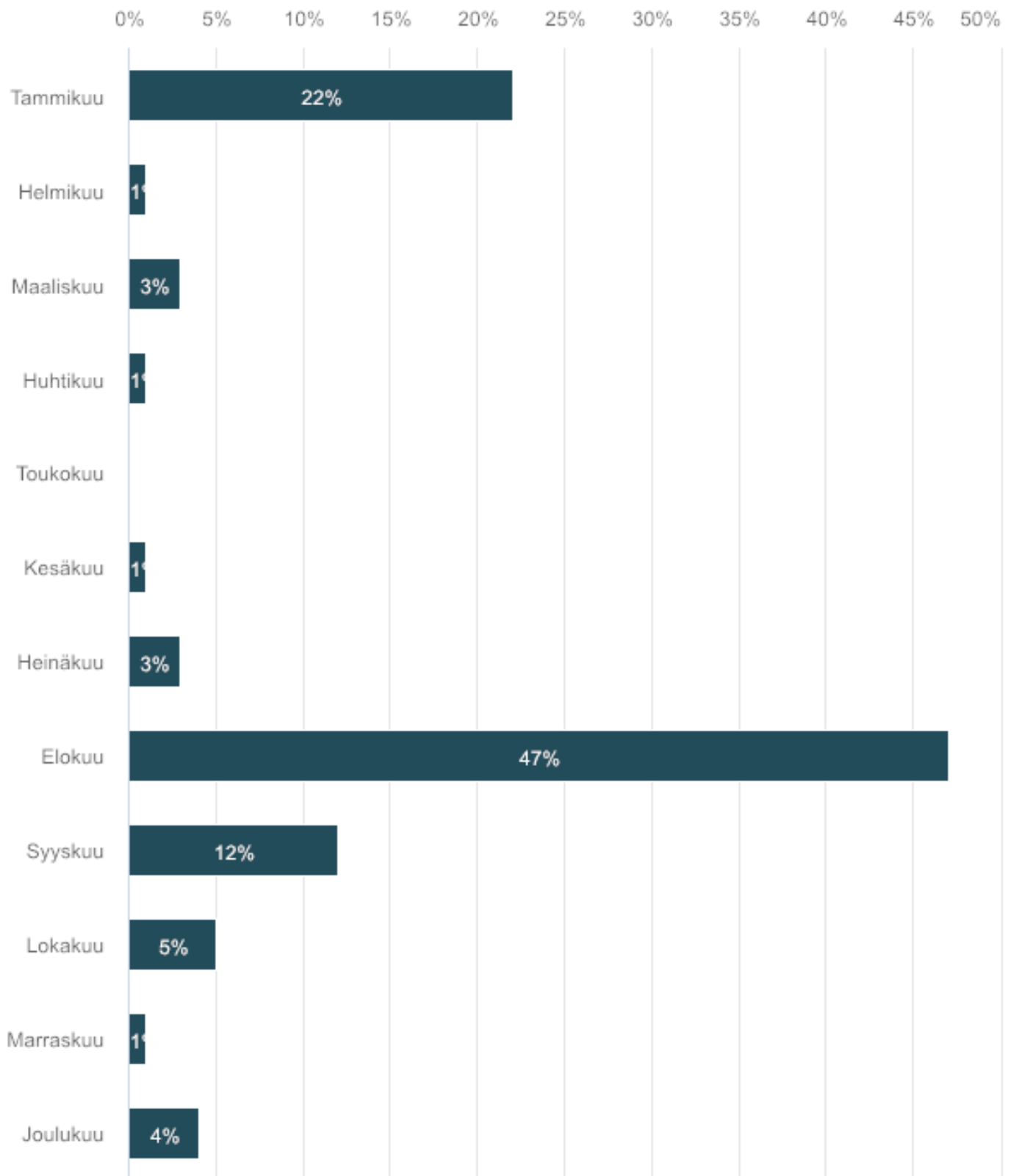


**n Prosentti**

Ikäryhmä	n	Prosentti
Alle 1-vuotias	0	0,0%
1-vuotias	36	44,5%
2-vuotias	21	25,9%
3-vuotias	11	13,6%
4-vuotias	4	4,9%
5-vuotias	7	8,6%
6-7-vuotias	2	2,5%

## 2. Kuukausi, jolloin lapsi aloitti varhaiskasvatuksessa

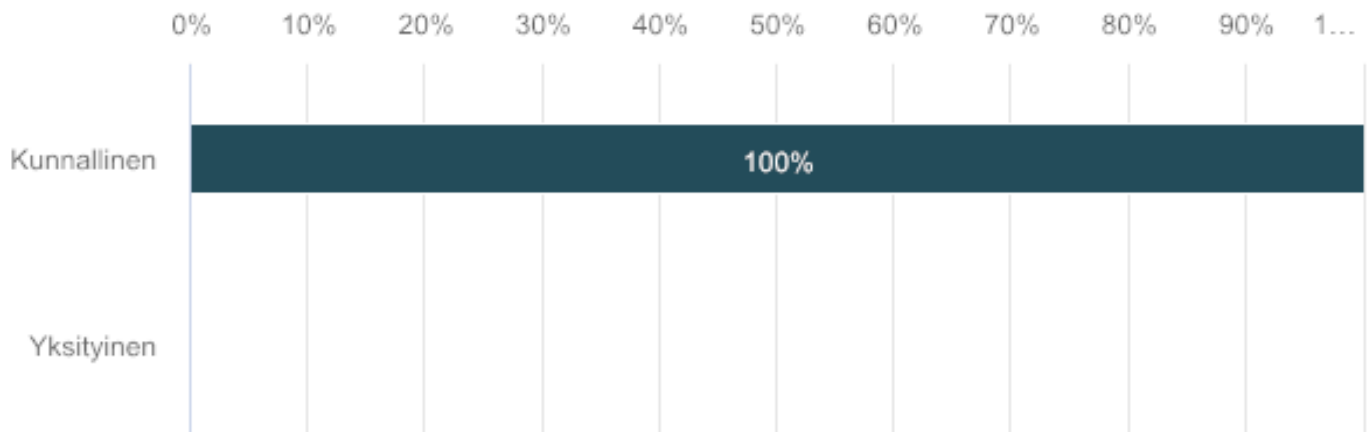
Vastaajien määrä: 81



	n	Prosentti
Tammikuu	18	22,2%
Helmikuu	1	1,2%
Maaliskuu	2	2,5%
Huhtikuu	1	1,2%
Toukokuu	0	0,0%
Kesäkuu	1	1,2%
Heinäkuu	2	2,5%
Elokuu	38	46,9%
Syyskuu	10	12,4%
Lokakuu	4	5,0%
Marraskuu	1	1,2%
Joulukuu	3	3,7%

### 3. Minkä varhaiskasvatuspalvelun tuottamistavan asiakas olette?

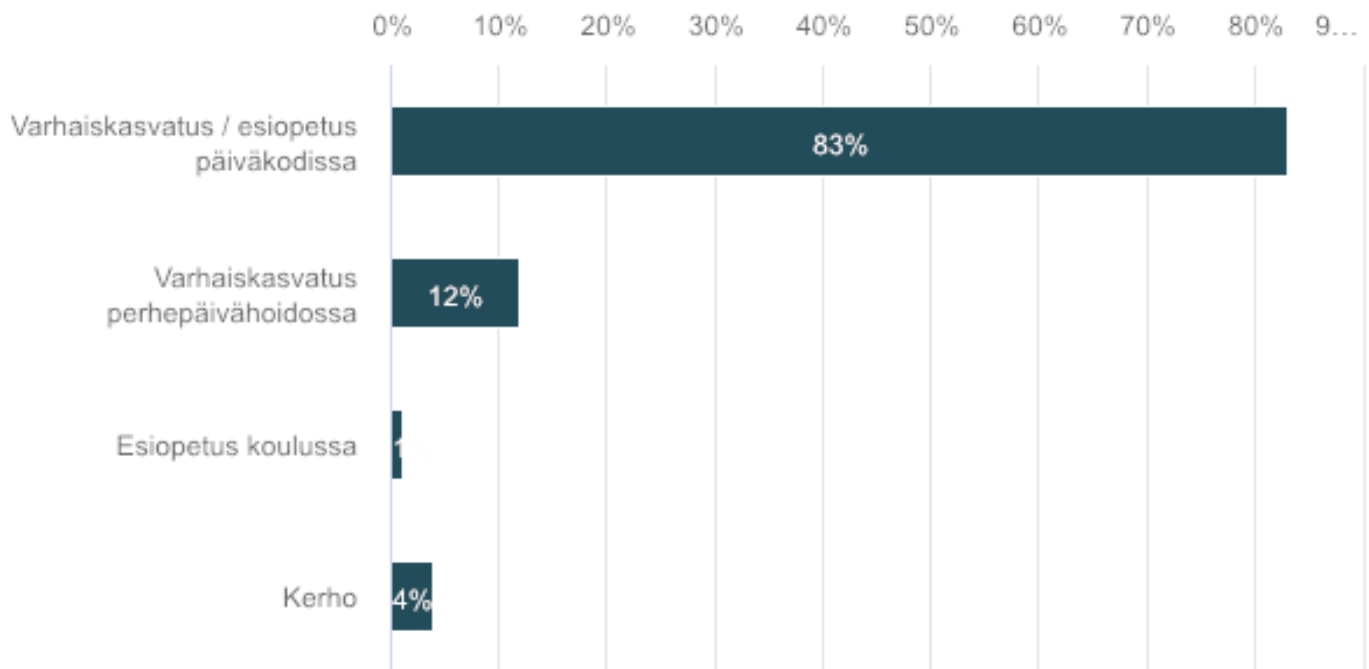
Vastaajien määrä: 81



	n	Prosentti
Kunnallinen	81	100,0%
Yksityinen	0	0,0%

#### 4. Minkä palvelun olette valinneet?

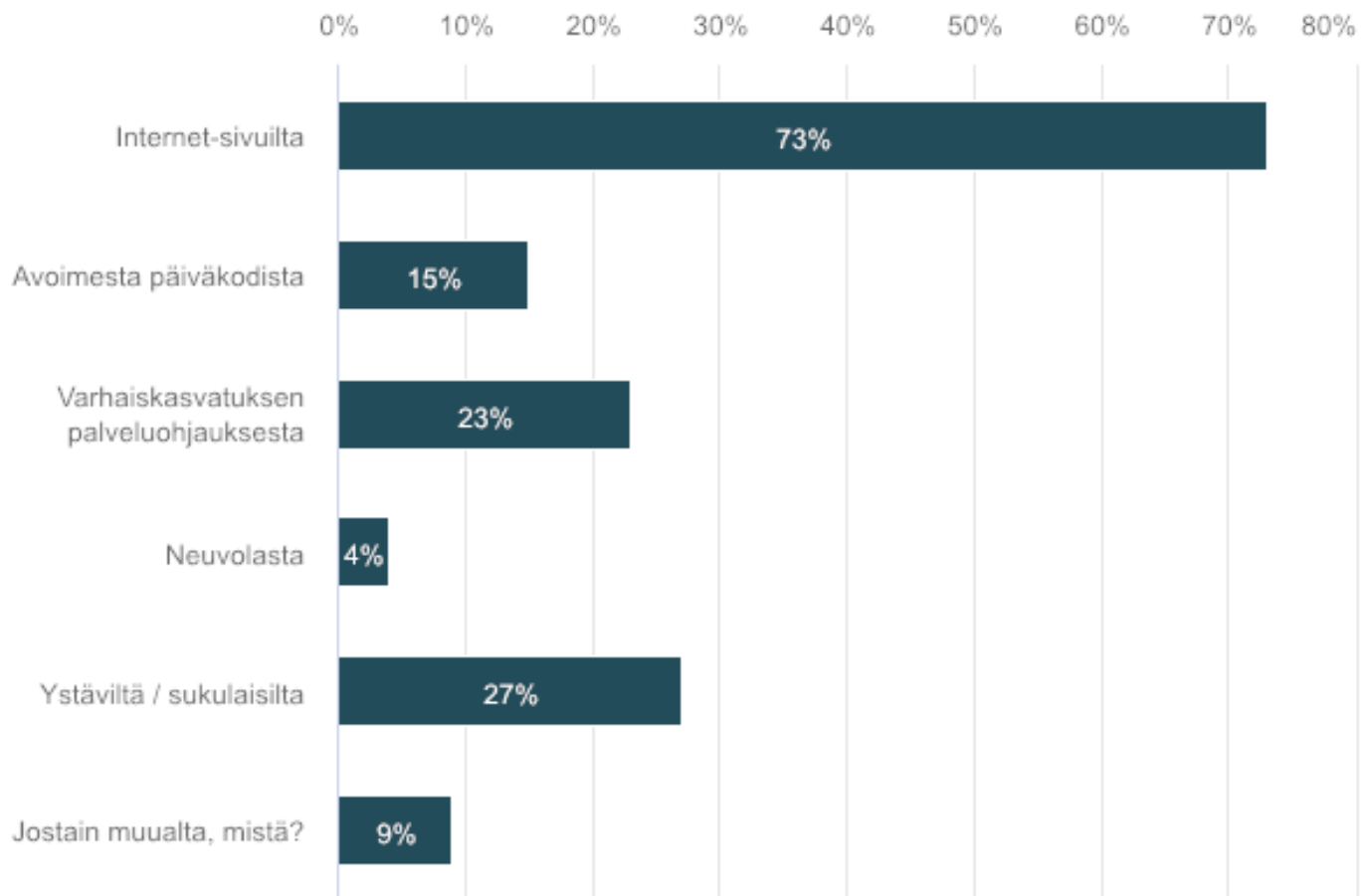
Vastaajien määrä: 81



	n	Prosentti
Varhaiskasvatus / esiopetus päiväkodissa	67	82,7%
Varhaiskasvatus perhepäivähoidossa	10	12,4%
Esiopetus koulussa	1	1,2%
Kerho	3	3,7%

## 5. Mistä pääasiassa saitte tietoa varhaiskasvatuksen vaihtoehtoista ennen hakemuksen jättämistä?

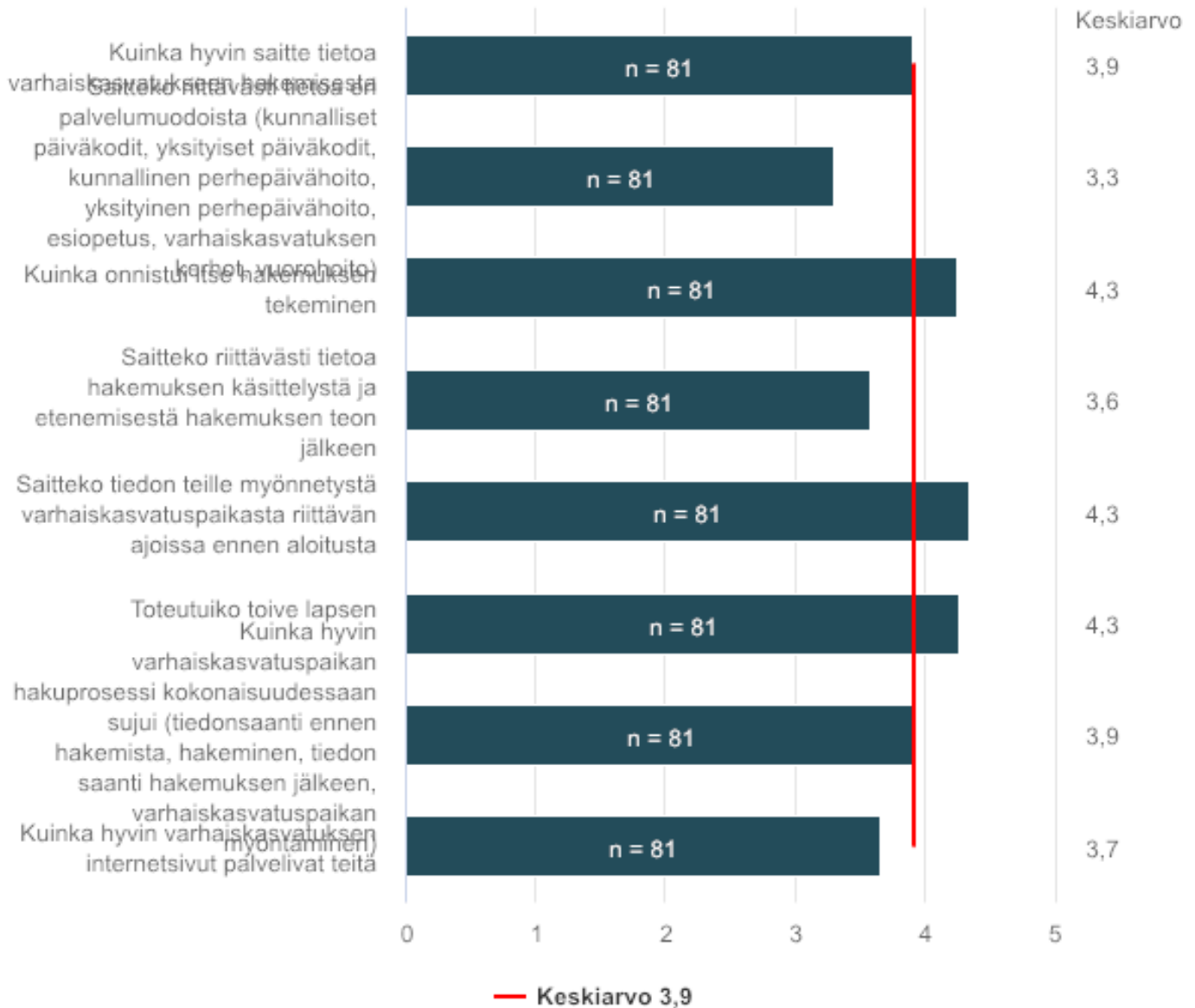
Vastaajien määrä: 81, valittujen vastausten lukumäärä: 122



	n	Prosentti
Internet-sivuilta	59	72,8%
Avoimesta päiväkodista	12	14,8%
Varhaiskasvatuksen palveluohjauksesta	19	23,5%
Neuvolasta	3	3,7%
Ystäviltä / sukulaisilta	22	27,2%
Jostain muualta, mistä?	7	8,6%

**6. Arvioikaa seuraavia hakuprosessiin liittyviä seikkoja. Asteikko:(1=erittäin huonosti, 2=huonosti, 3=en osaa sanoa 4=hyvin 5=erittäin hyvin)**

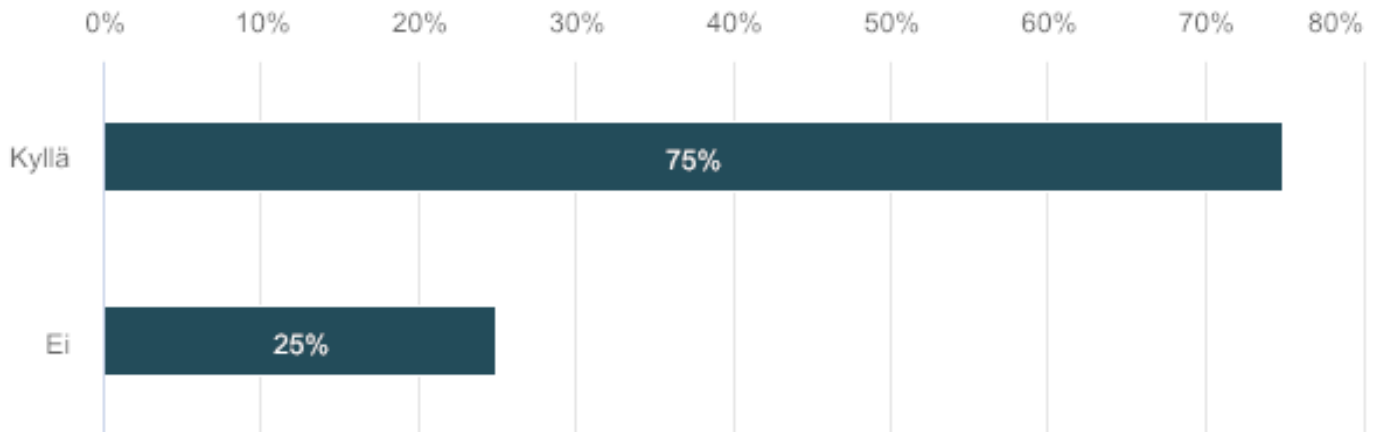
Vastaajien määrä: 81



	1	2	3	4	5	Keskiarvo	Mediaani	Moodi
Kuinka hyvin saitte tietoa varhaiskasvatukseen hakemisesta	2,5%	8,6%	14,8%	43,2%	30,9%	3,9	4,0	4
Saitteko riittävästi tietoa eri palvelumuodoista (kunnalliset päiväkodit, yksityiset päiväkodit, kunnallinen perhepäivähoito, yksityinen perhepäivähoito, esiopetus, varhaiskasvatuksen kerhot, vuoroahoito)	6,2%	23,5%	22,2%	29,6%	18,5%	3,3	3,0	4
Kuinka onnistui itse hakemuksen tekeminen	1,2%	2,5%	8,6%	44,5%	43,2%	4,3	4,0	4
Saitteko riittävästi tietoa hakemuksen käsittelystä ja etenemisestä hakemuksen teon jälkeen	6,2%	17,3%	16,0%	33,3%	27,2%	3,6	4,0	4
Saitteko tiedon teille myönnetystä varhaiskasvatuspaikasta riittävän ajoissa ennen aloitusta	2,4%	2,5%	9,9%	28,4%	56,8%	4,3	5,0	5
Toteutuiko toive lapsen hoitopaikasta	2,5%	9,9%	7,4%	18,5%	61,7%	4,3	5,0	5
Kuinka hyvin varhaiskasvatuspaikan hakuprosessi kokonaisuudessaan sujui (tiedonsaanti ennen hakemista, hakeminen, tiedon saanti hakemuksen jälkeen, varhaiskasvatuspaikan myöntäminen)	0,0%	7,4%	18,5%	48,2%	25,9%	3,9	4,0	4
Kuinka hyvin varhaiskasvatuksen internetsivut palvelivat teitä	2,5%	12,3%	21,0%	44,4%	19,8%	3,7	4,0	4

## 7. Oliko teillä tietoa mahdollisuudesta ottaa yhteyttä palveluohjaukseen ja saada neuvontaa?

Vastaajien määrä: 81

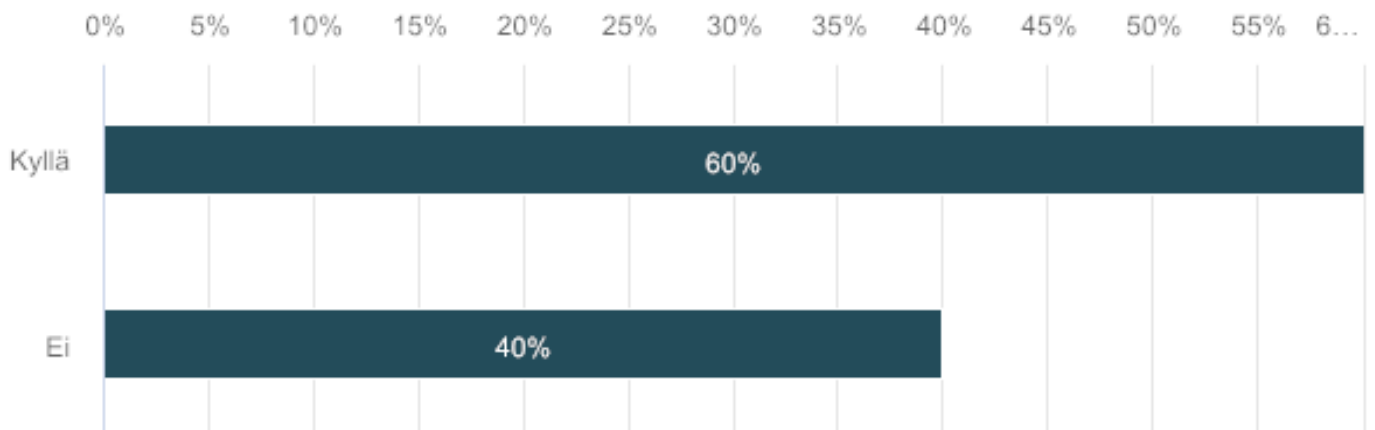


**n Prosentti**

Kyllä	61	75,3%
Ei	20	24,7%

## 8. Olitteko yhteydessä palveluohjaukseen hakemisen yhteydessä?

Vastaajien määrä: 81



**n Prosentti**

Kyllä	49	60,5%
Ei	32	39,5%



**10. Arvioi seuraavia tutustumiseen ja aloitukseen liittyviä seikkoja. Asteikko:(1=ei toteutunut lainkaan, 2=toteutui osittain, 3=en osaa sanoa 4=toteutui hyvin 5=toteutui erittäin hyvin)**

Vastaajien määrä: 81

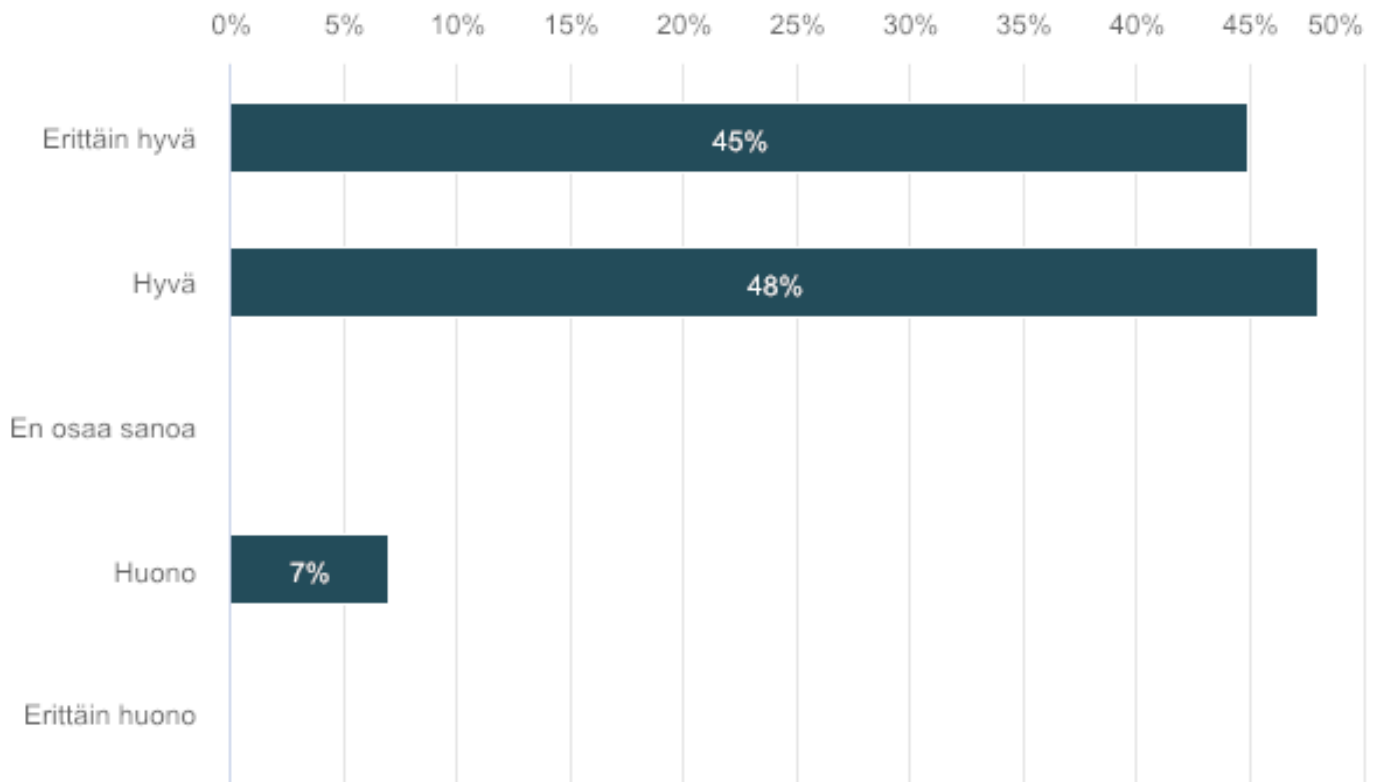


	1	2	3	4	5	Keskiarvo	Mediaani	Moodi
Varhaiskasvatustyksiköstä otettiin teihin yhteyttä ennen aloitusta	8,7%	4,9%	3,7%	24,7%	58,0%	4,2	5,0	5
Varhaiskasvatussopimus tehtiin päiväkodin johtajan tai varajohtajan kanssa ennen aloitusta	1,2%	11,1%	2,5%	25,9%	59,3%	4,3	5,0	5
Tutustumisjakso ennen aloitusta toteutui	8,6%	16,0%	3,7%	19,8%	51,9%	3,9	5,0	5
Aloituskeskustelu pidettiin ennen aloitusta	6,2%	9,9%	7,4%	22,2%	54,3%	4,1	5,0	5

Saitte mahdollisuuden kertoa kasvattajille lapsen tarpeista ja tuen tarpeista	1,2%	5,0%	0,0%	28,4%	65,4%	4,5	5,0	5
Saitte riittävästi tietoa varhaiskasvatuspaikan / esiopetuspaikan / kerhon toiminnasta	2,5%	3,7%	4,9%	37,0%	51,9%	4,3	5,0	5
Lapsen ja perheen toiveet sekä tarpeet sekä mahdolliset erityistarpeet huomioitiin aloitusprosessissa	1,2%	7,4%	5,0%	28,4%	58,0%	4,3	5,0	5
Lapseni kohdattiin varhaiskasvatuksessa yksilöllisesti ja empaattisesti	1,2%	3,7%	8,7%	24,7%	61,7%	4,4	5,0	5

## 11. Kokonaisarvio lapsen aloituksesta varhaiskasvatuksessa

Vastaajien määrä: 81

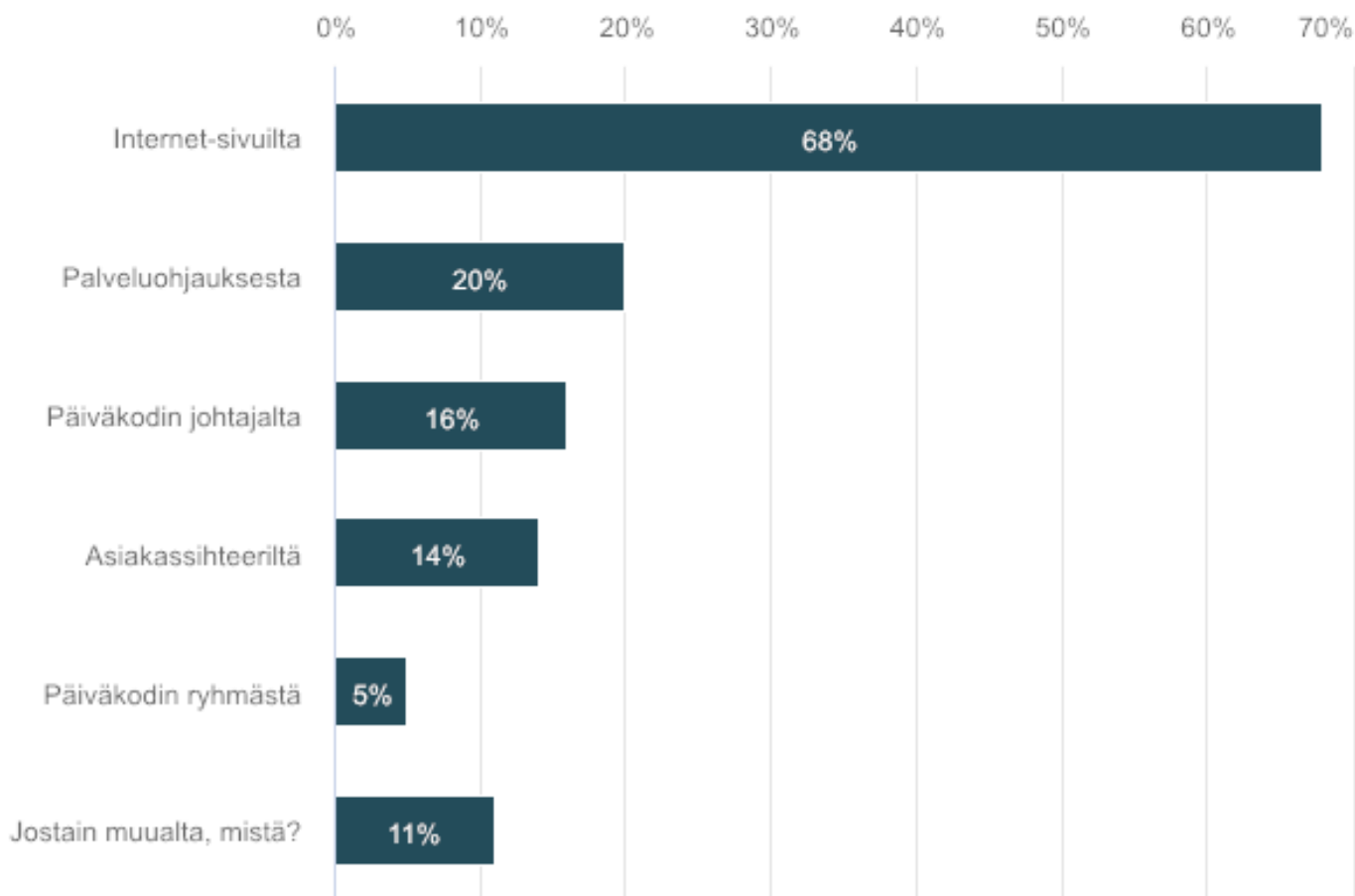


**n Prosentti**

Erittäin hyvä	36	44,4%
Hyvä	39	48,2%
En osaa sanoa	0	0,0%
Huono	6	7,4%
Erittäin huono	0	0,0%

## 12. Mistä saitte tietoa varhaiskasvatuksen maksuista?

Vastaajien määrä: 81, valittujen vastausten lukumäärä: 108

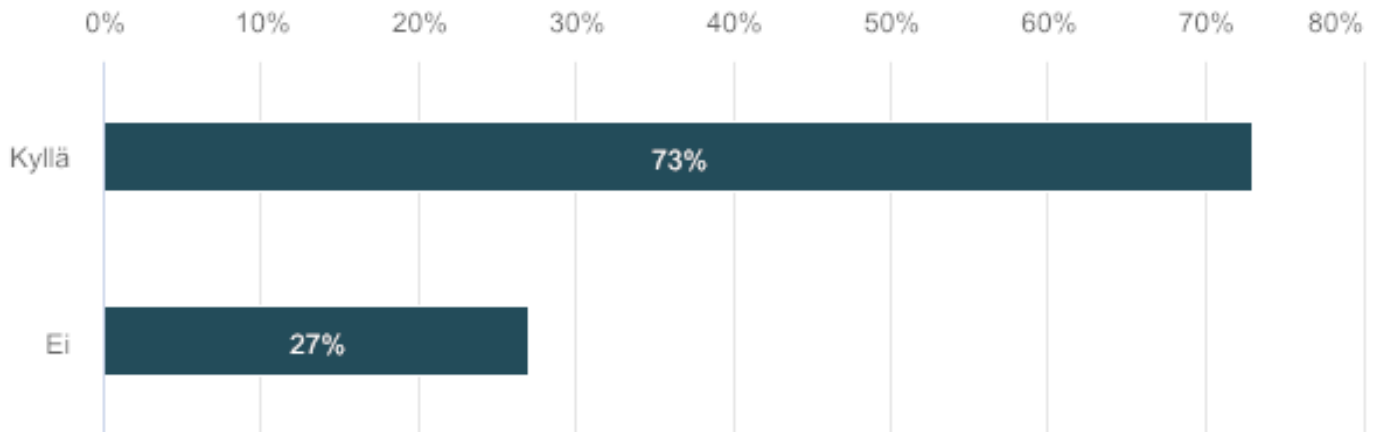


**n Prosentti**

Lähde	n	Prosentti
Internet-sivuilta	55	67,9%
Palveluohjauksesta	16	19,8%
Päiväkodin johtajalta	13	16,0%
Asiakassihteeriltä	11	13,6%
Päiväkodin ryhmästä	4	4,9%
Jostain muualta, mistä?	9	11,1%

### 13. Saitteko riittävästi tietoa asiakasmaksuista, laskutuksesta sekä tarvittavien liitteiden toimittamisesta?

Vastaajien määrä: 81

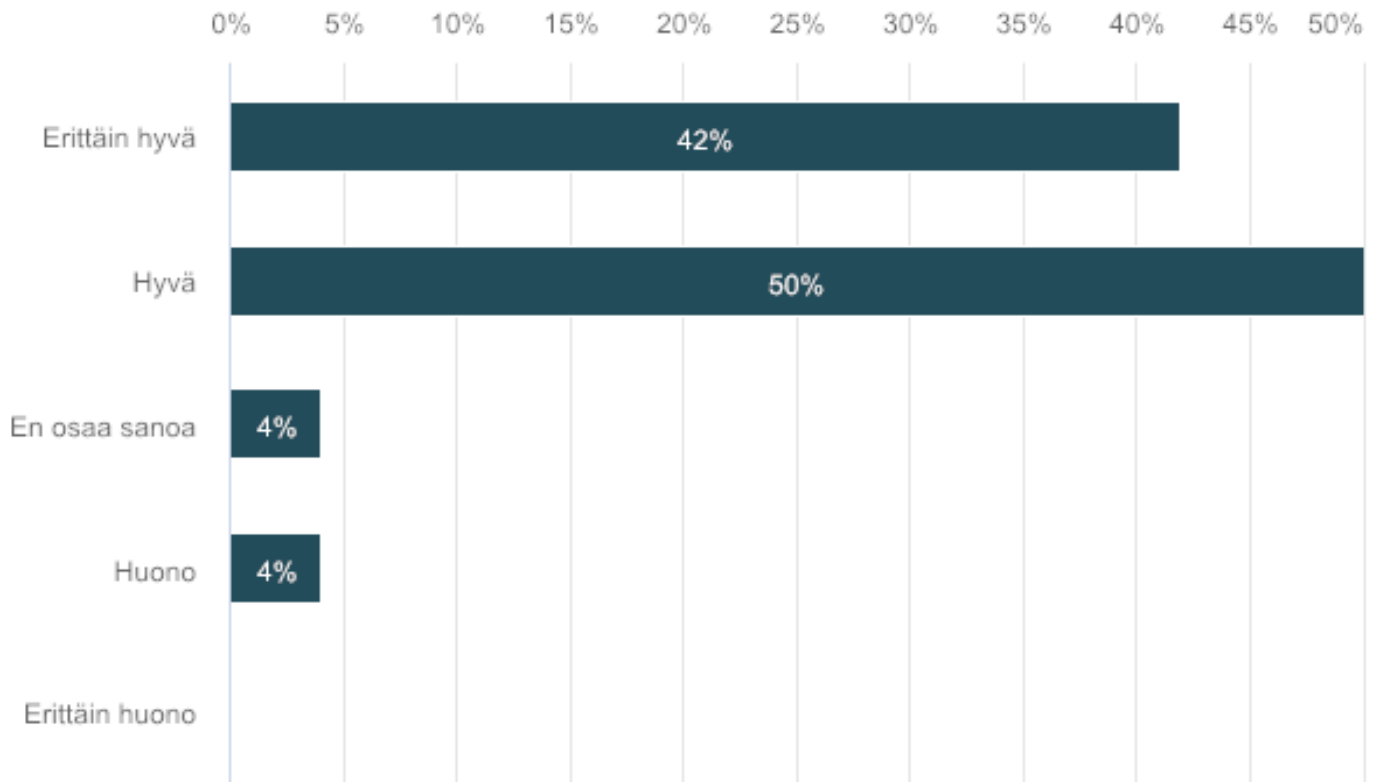


**n Prosentti**

Kyllä	59	72,8%
Ei	22	27,2%

## 15. Minkä arvosanan annatte lapsenne varhaiskasvatuksesta tällä hetkellä?

Vastaajien määrä: 81



	n	Prosentti
Erittäin hyvä	34	42,0%
Hyvä	41	50,6%
En osaa sanoa	3	3,7%
Huono	3	3,7%
Erittäin huono	0	0,0%