

Perusraportti

Kysely huoltajille Daisyn käytöstä

Hyvinkään kaupungin varhaiskasvatus haluaa kehittää palvelujaan yhteistyössä palvelujen käyttäjien kanssa. Voitte omalta osaltanne osallistua ja vaikuttaa varhaiskasvatuspalvelujen kehittämiseen vastaamalla tähän kyselyyn. Palautteenne on meille tärkeä. Kaikki vastaukset käsitellään luottamuksellisesti.

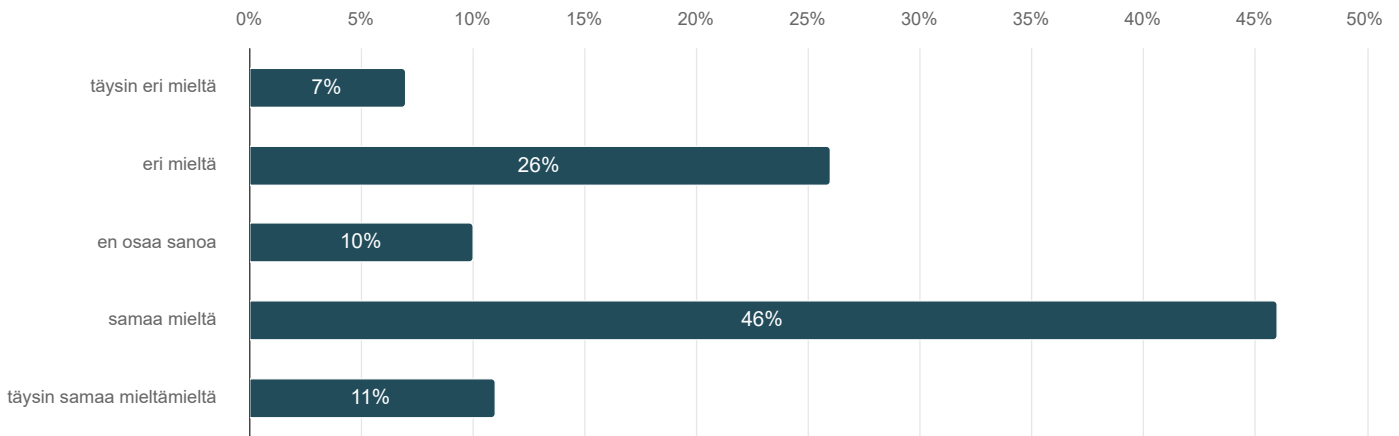
Hyvinkään varhaiskasvatuspalveluissa on ollut käytössä Daisy järjestelmä lokakuusta 2022 alkaen. Huoltajilla on käytössä Daisy toimintaympäristössä eDaisy sekä DaisyFamily. Tässä kyselyssä toivomme palautetta eDaisyn sekä DaisyFamilyyn käytöstä. Kyselyssä saamiemme palautteita ja mahdollisia kehitysehdotuksia välitämme myös Daisy ohjelmiston toimittajalle kehitystyötä varten.

Mahdollisiin kyselyä koskeviin tiedusteluihin vastaa varhaiskasvatuksen palveluohjaus: varhaiskasvatus.palveluohjaus@hyvinkaa.fi

Vastaajien kokonaismäärä: 209

On selkeää, mitä asioita hoidetaan eDaisyssä

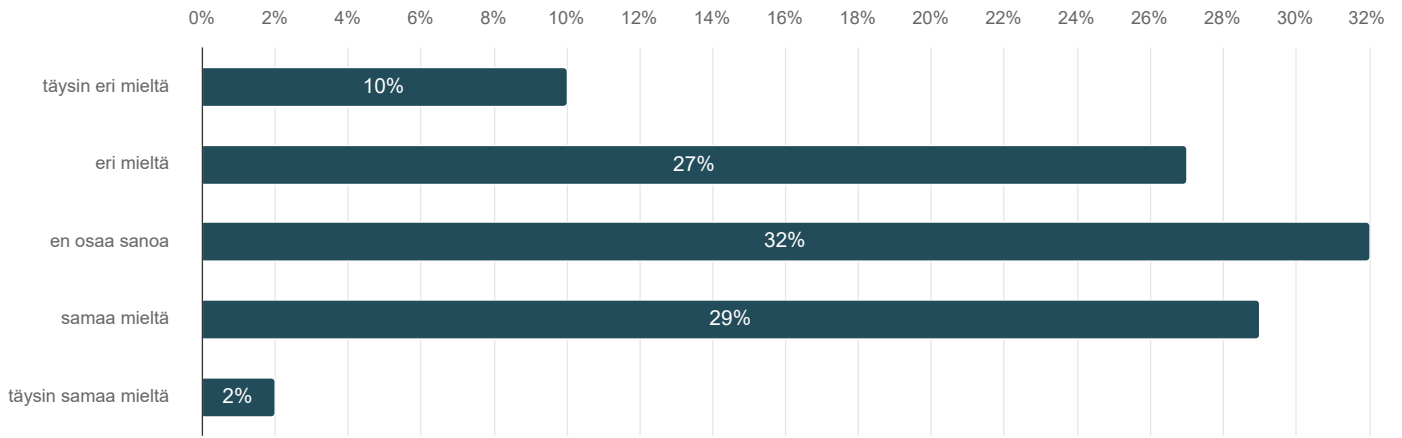
Vastaajien määrä: 207



	n	Prosentti
täysin eri mieltä	15	7,2%
eri mieltä	55	26,6%
en osaa sanoa	20	9,7%
samaa mieltä	95	45,9%
täysin samaa mieltämieltä	22	10,6%

eDaisyn ohjeet ovat helposti löydettävissä

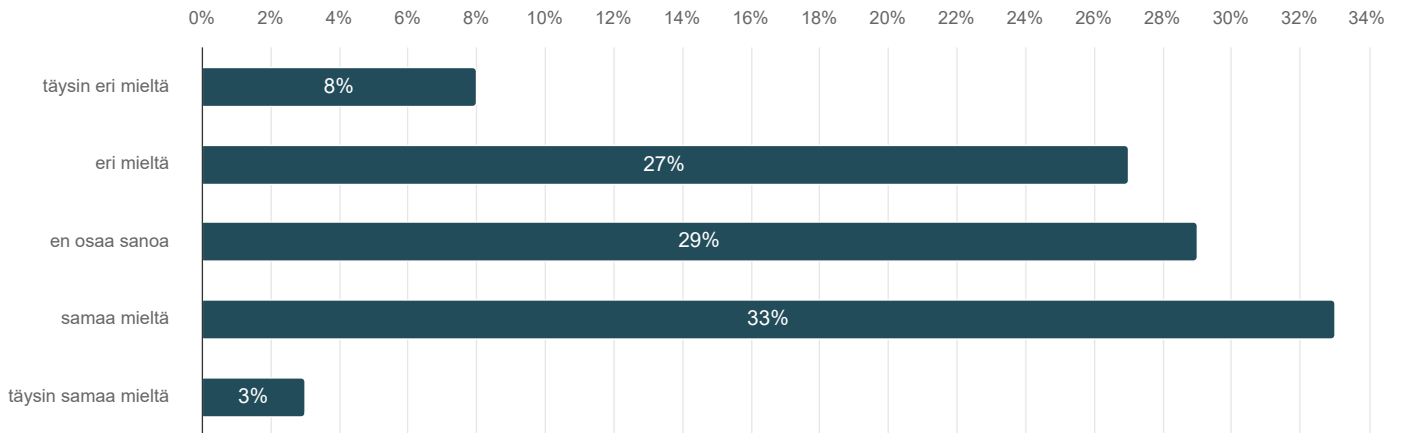
Vastaajien määrä: 206



	n	Prosentti
täysin eri mieltä	21	10,2%
eri mieltä	55	26,7%
en osaa sanoa	67	32,5%
samaa mieltä	59	28,6%
täysin samaa mieltä	4	2,0%

eDaisyn ohjeistukset ovat helposti ymmärrettäviä

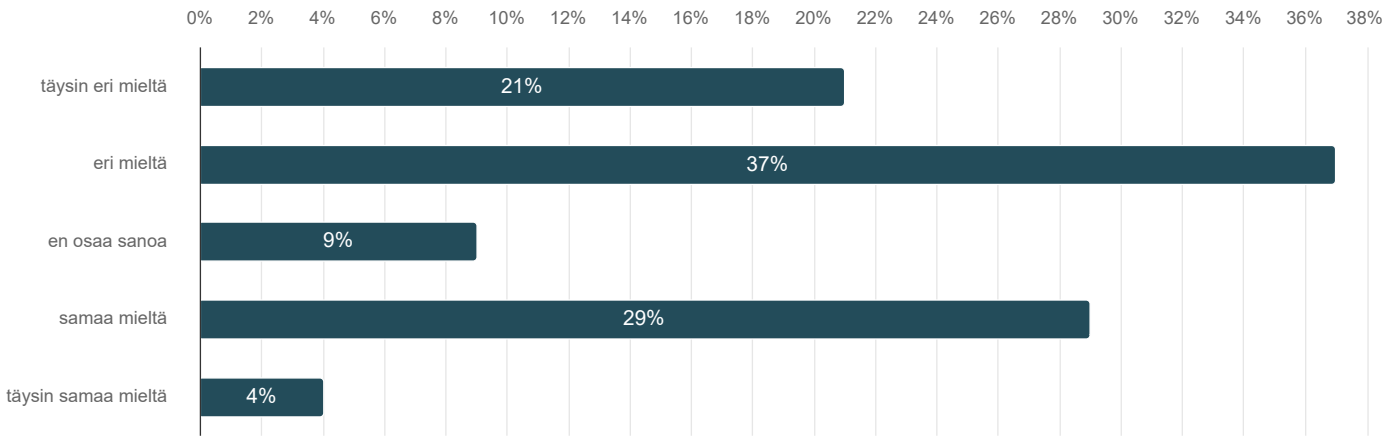
Vastaajien määrä: 206



	n	Prosentti
täysin eri mieltä	17	8,3%
eri mieltä	55	26,7%
en osaa sanoa	60	29,1%
samaa mieltä	67	32,5%
täysin samaa mieltä	7	3,4%

eDaisyä on helppo käyttää

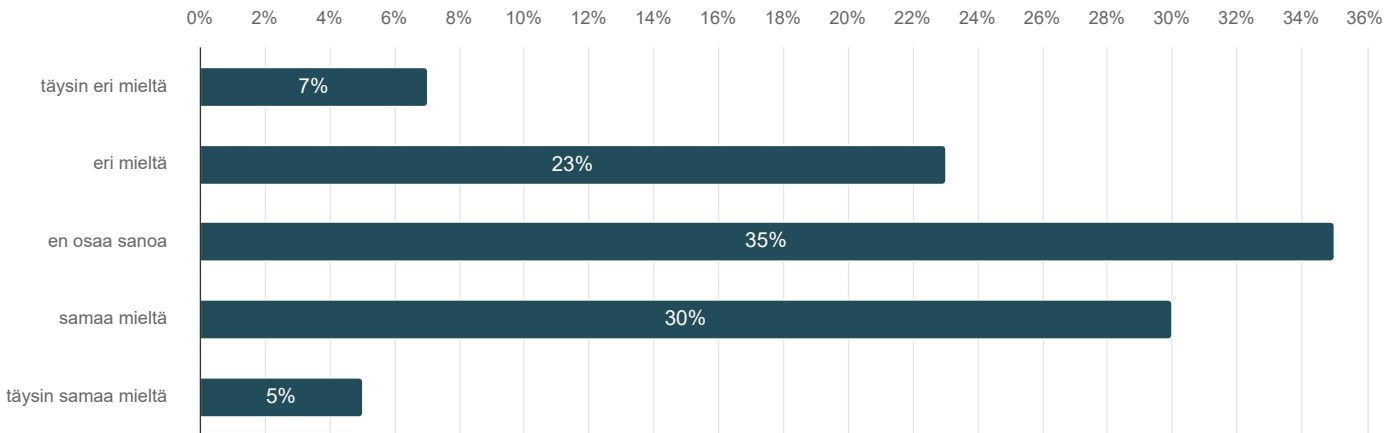
Vastaajien määrä: 207



	n	Prosentti
täysin eri mieltä	43	20,8%
eri mieltä	76	36,7%
en osaa sanoa	19	9,2%
samaa mieltä	60	29,0%
täysin samaa mieltä	9	4,3%

Tulotietojen toimittaminen eDaisyn kautta on sujuvaa

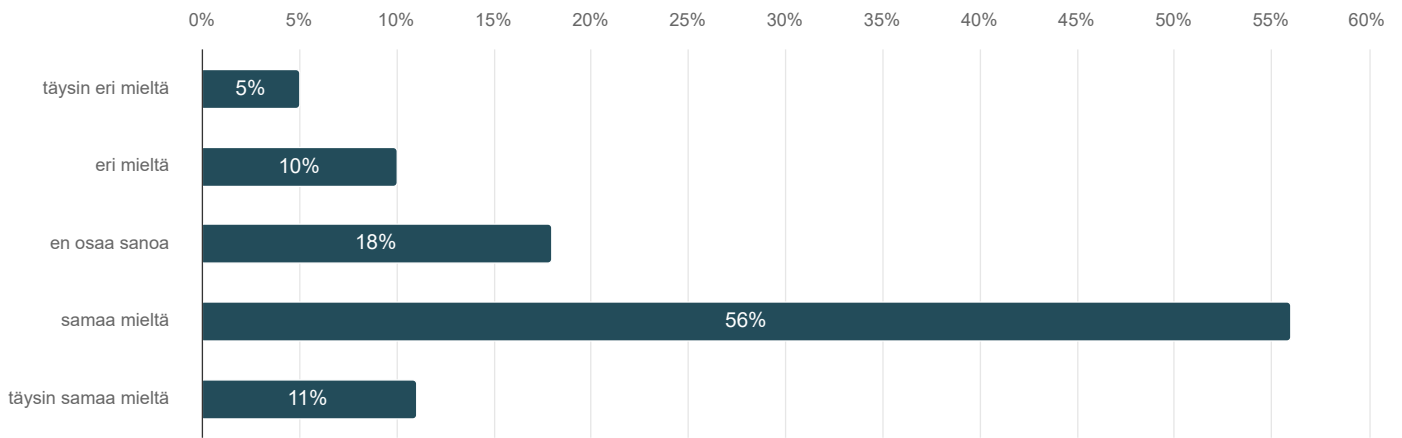
Vastaajien määrä: 206



	n	Prosentti
täysin eri mieltä	15	7,3%
eri mieltä	47	22,8%
en osaa sanoa	71	34,5%
samaa mieltä	62	30,1%
täysin samaa mieltä	11	5,3%

Maksupäätös on selkeä ja siitä saa tarvittavat tiedot

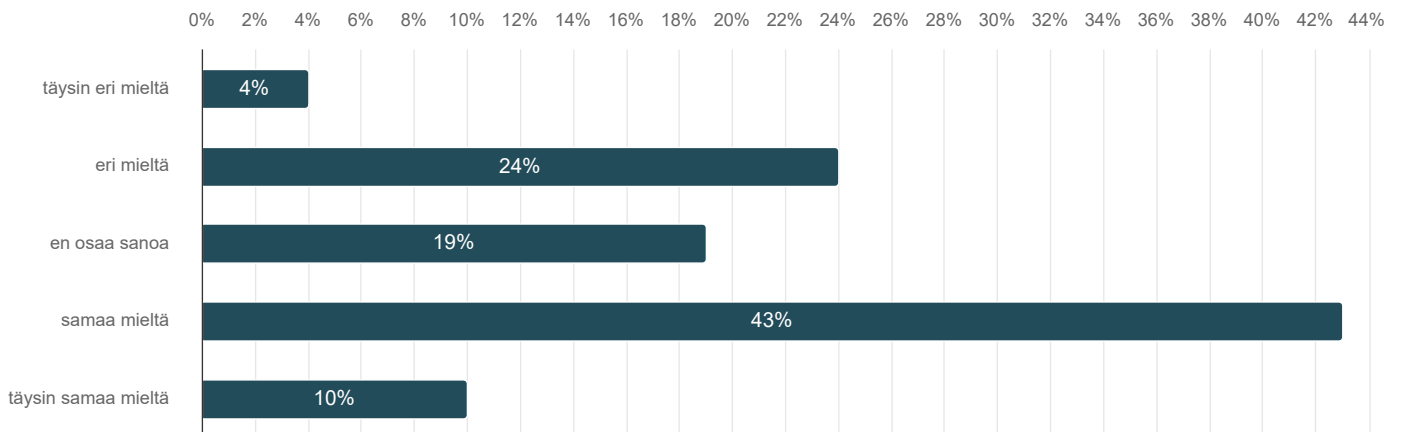
Vastaajien määrä: 201



	n	Prosentti
täysin eri mieltä	9	4,5%
eri mieltä	20	10,0%
en osaa sanoa	37	18,4%
samaa mieltä	113	56,2%
täysin samaa mieltä	22	10,9%

DaisyFamilyn käytöstä on ollut riittävästi tietoa saatavilla varhaiskasvatuksen/esiopetuksen alkaessa

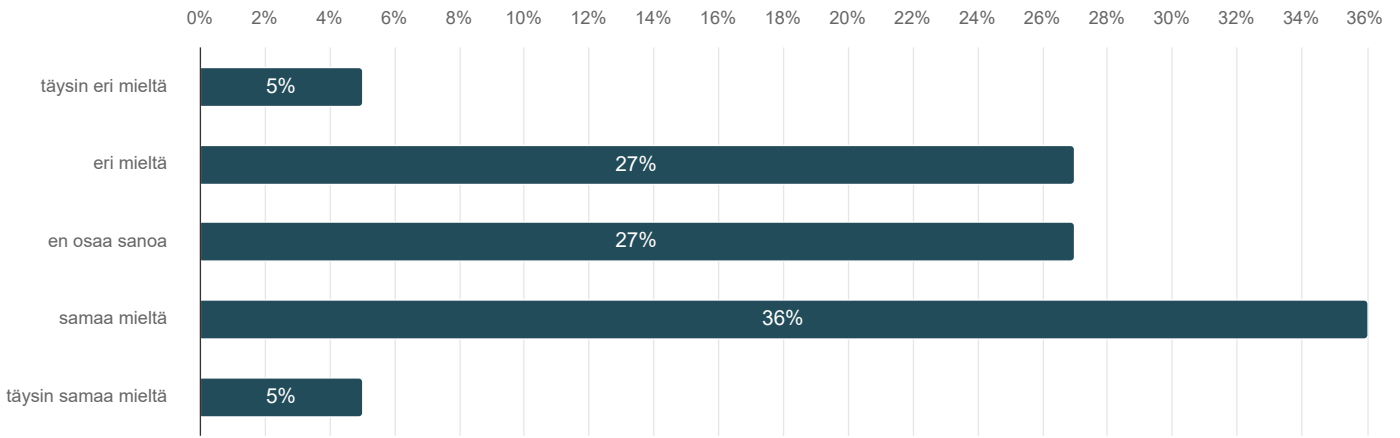
Vastaajien määrä: 205



	n	Prosentti
täysin eri mieltä	9	4,4%
eri mieltä	50	24,4%
en osaa sanoa	38	18,5%
samaa mieltä	88	42,9%
täysin samaa mieltä	20	9,8%

DaisyFamilyn ohjeistukset ovat helposti löydettävissä

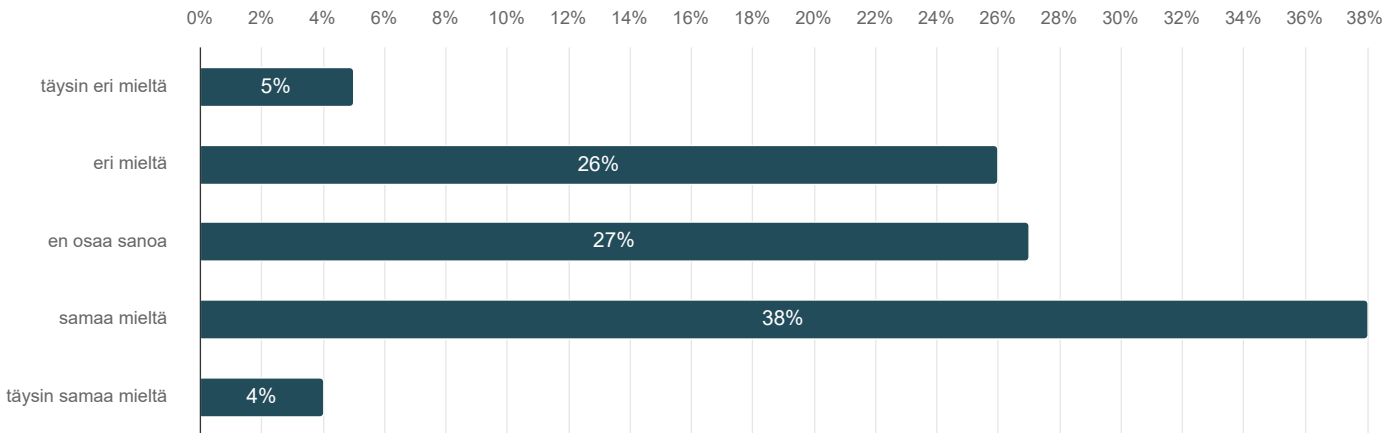
Vastaajien määrä: 202



	n	Prosentti
täysin eri mieltä	10	5,0%
eri mieltä	55	27,2%
en osaa sanoa	54	26,7%
samaa mieltä	73	36,1%
täysin samaa mieltä	10	5,0%

DaisyFamilyn ohjeistukset ovat helposti ymmärrettäviä

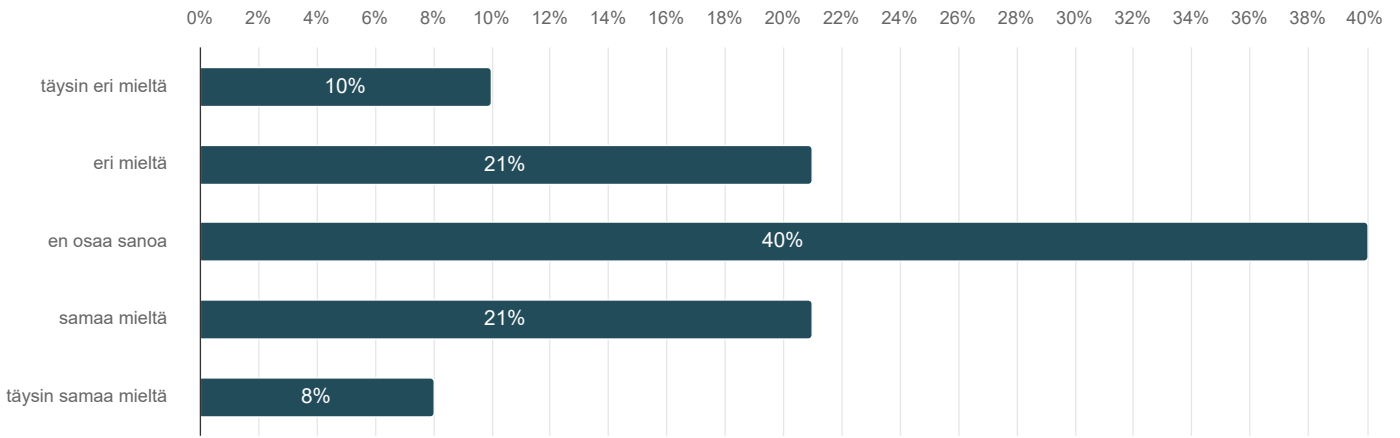
Vastaajien määrä: 205



	n	Prosentti
täysin eri mieltä	9	4,4%
eri mieltä	54	26,3%
en osaa sanoa	56	27,3%
samaa mieltä	77	37,6%
täysin samaa mieltä	9	4,4%

DaisyFamilyn käyttöön saa tarvittaessa riittävästi tukea ja apua päiväkodista

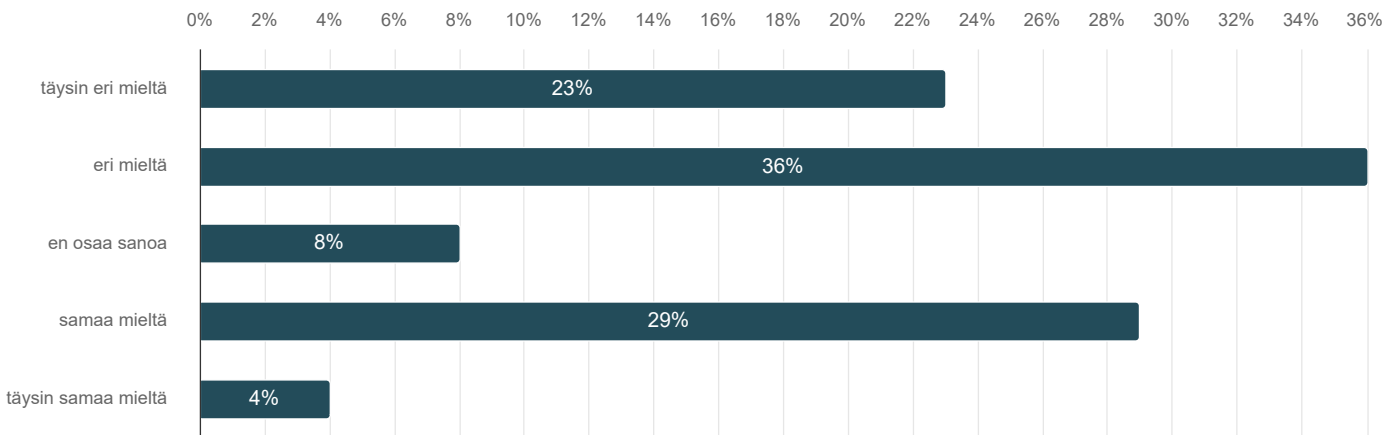
Vastaajien määrä: 205



	n	Prosentti
täysin eri mieltä	21	10,2%
eri mieltä	44	21,5%
en osaa sanoa	81	39,5%
samaa mieltä	42	20,5%
täysin samaa mieltä	17	8,3%

DaisyFamiliä on helppo käyttää

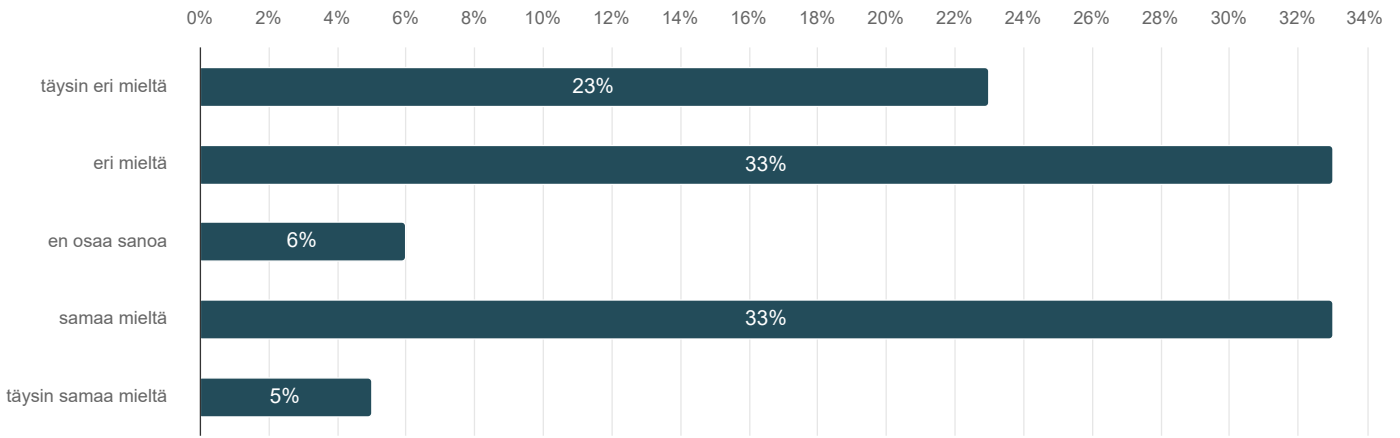
Vastaajien määrä: 207



	n	Prosentti
täysin eri mieltä	47	22,7%
eri mieltä	75	36,2%
en osaa sanoa	16	7,7%
samaa mieltä	60	29,0%
täysin samaa mieltä	9	4,4%

Hoitoaikavarausten teko onnistuu helposti

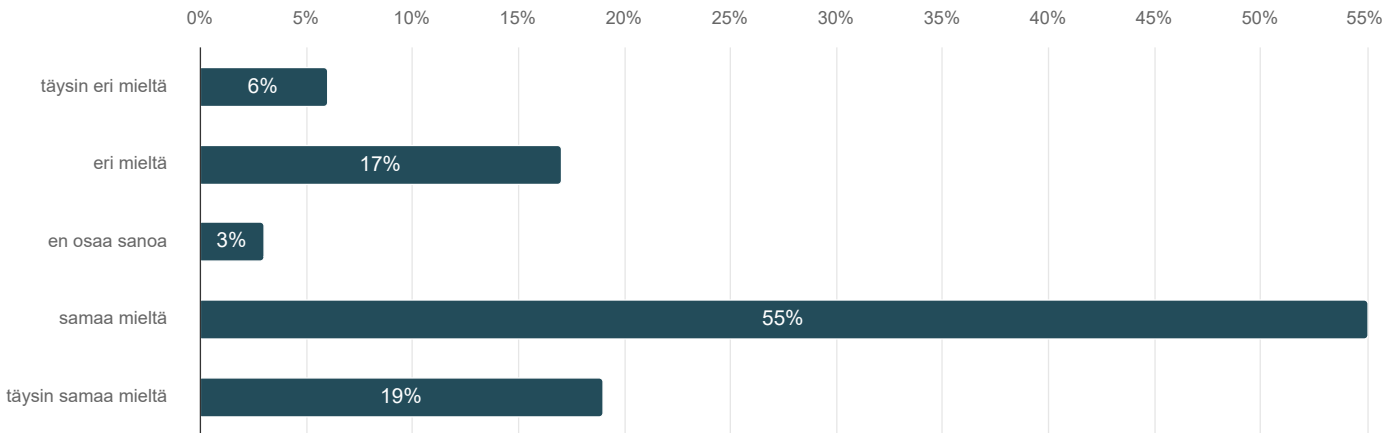
Vastaajien määrä: 206



	n	Prosentti
täysin eri mieltä	47	22,8%
eri mieltä	67	32,5%
en osaa sanoa	12	5,8%
samaa mieltä	69	33,5%
täysin samaa mieltä	11	5,4%

Lasten hoitoaikojen kirjaukset (tägäykset) onnistuvat helposti lasta tuodessa ja hakiessa

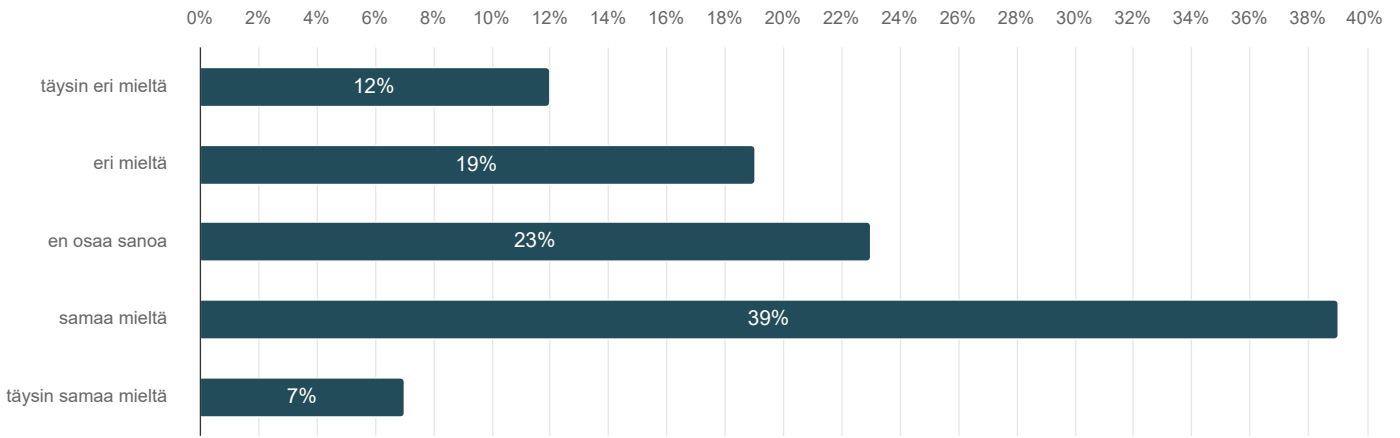
Vastaajien määrä: 206



	n	Prosentti
täysin eri mieltä	13	6,3%
eri mieltä	34	16,5%
en osaa sanoa	5	2,4%
samaa mieltä	114	55,4%
täysin samaa mieltä	40	19,4%

Lapsen hoitoajan kulumista on helppo seurata DaisyFamilyssä

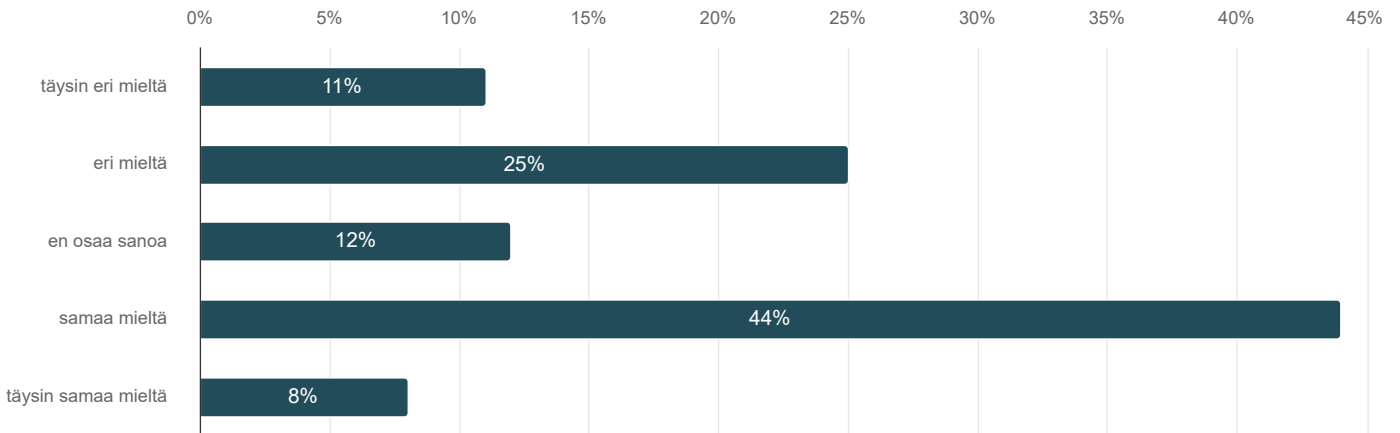
Vastaajien määrä: 206



	n	Prosentti
täysin eri mieltä	24	11,7%
eri mieltä	40	19,4%
en osaa sanoa	48	23,3%
samaa mieltä	80	38,8%
täysin samaa mieltä	14	6,8%

DaisyFamilyn kautta saa riittävästi tietoa varhaiskasvatuksen toiminnasta

Vastaajien määrä: 206



	n	Prosentti
täysin eri mieltä	23	11,2%
eri mieltä	52	25,2%
en osaa sanoa	24	11,6%
samaa mieltä	91	44,2%
täysin samaa mieltä	16	7,8%