

Eriytetyt tilinpäätöslaskelmat

2025

Kunnallinen liikelaitos

Hyvinkään Vesi

Hyvinkään Vesi

Vesihuoltoliikelaitoksen johtokunta

Hallinto ja talous

Vesihuoltoverkosto

Tuotanto ja ympäristö

Viemärlaitokset

Toiminta-ajatus ja keskeiset tehtävät

Hyvinkään Vesi on Hyvinkään kaupungin liikelaitos, jonka tehtävänä on tuottaa vesihuoltopalveluita laadukkaasti ja tehokkaasti.

Talousvesi tuotetaan Hyvinkäänkylän ja Sveitsin pohjavedenottamoilta ja Hikiän tekopohjavesilaitokselta. Tavoitteena vedentuotannossa on riittävästä hyvälaatuisista raakavesistä huolehtiminen sekä terveellinen ja turvallinen talousvesi.

Vesihuoltoverkoston saneeraus ja uuden verkoston rakentaminen sekä verkostojen ja jätevesipumppaamoiden kunnossapito tehdään kustannustehokkaasti ja suunnitelmallisesti tavoitteena vedenjakelun katkottomuus ja viemäroinnin toimivuus.

Jätevedet puhdistetaan Kaltevan jätevedenpuhdistamolla siten, että ympäristöluvan lupaehdot täyttyvät.

Olellaiset tapahtumat

Vedenottamoilta pumpattiin verkostoon vuoden 2025 aikana yhteensä 3,18 milj. m³ vettä, josta Hyvinkäälle pumpattun veden määrä on 2,80 milj. m³. Vuoden 2025 aikana pumpattu vesimäärä on jatkanut laskua ja laskua edelliseen vuoteen on noin 9,0 %.

Verkostoon pumpattun vesimäärän vähenemisen vuoksi on käynnistetty vedenjakelumallin päivitys, minkä perusteella voidaan tarkastella vedenottamoiden ajotapoja erilaisissa kulutustilanteissa.

Talousvesi täytti kaikilla vedenottamoilla ja verkostossa sosiaali- ja terveysministeriön talousvesiasetuksen mukaiset laatuvaatimukset ja -tavoitteet.

Talousvedenpumpppauksen energiatehokkuusanalyyseissä todettujen energiansäästötoimenpiteiden toteuttaminen jatkui vuonna 2025. Investointisuunnitelmassa varatut määrärahat käytettiin yhteen uuteen Hikiän kaivopumppuun sekä yhteen uuteen Hikiän verkostopumppuun. Hyvinkäänkylän kaivopumppujen uusiminen siirtyi, koska todettiin tarve selvittää kaivojen antoisuutta tarkemmin, jotta pumput voidaan mitoittaa myös toimintavarmuuden näkökulmasta parhaalle tasolle.

Hikiän tekopohjavesilaitoksen sekä Hyvinkäänkylän ja Sveitsin vedenottamoiden vedenottolupiin liittyvät tarkkailuohjelmat otettiin käyttöön olemassa olevien havaintoputkien osalta helmikuussa 2025. Uudet havaintoputket asennettiin loppuvuodesta 2025 ja niiden osalta käyttöönotto tapahtuu alkuvuodesta 2026. Lisäksi asennettiin jatkuvatoimisia pohjaveden pintamittareita sekä kehitettiin tietojen raportointia. Raportoinnin kehittämistä jatketaan edelleen v. 2026 aikana tiedonsiirron osalta. Tiedon analysointi siirtynee osaksi laajempaa yhteistarkkailukokonaisuutta, minkä valmistelu käynnistettiin yhteistyössä Hyvinkään Lämpövoiman ja Hyvinkään kaupungin kanssa. Yhteistarkkailun on tarkoitus käynnistyä v. 2026 alussa. Tavoitteena on koota Hyvinkään pohjavesialueen tietoja yhteen ja mahdollistaa siten tietojen laajempi hyödynnettävyys.

Uusiutuvan energian oman tuotannon lisäämiseksi tehtiin selvitys aurinkoenergian tuotantopotentiaalista ja käytön mahdollisuuksista jätevedenpuhdistamolla ja vedentuotantolaitoksilla. Selvityksessä arvioitiin laitoksien käyttämä sähköteho, jonka perusteella laskettiin sähkön tuottamiseen tarvittava aurinkopaneelien määrä. Lisäksi kartoitettiin aurinkopaneelien asennukseen sopivat ja tuottamiseen tarvittavat alueet laitoksilla.

Jätevettä puhdistettiin Kaltevan jätevedenpuhdistamolla 3,97 milj. m³. Määrä laski edellisvuodesta noin 11,2 %.

Jälkikäsitteilylaitoksen käyttöönotto on vaikuttanut positiivisesti laitoksen puhdistustuloksiin ja operointiin. Uudella

suodatusyksiköllä saatiin kiintoaine ja siihen sitoutunut fosfori aiempaa tehokkaammin talteen. Tämän ansiosta laitoksen fosforin saostukseen tarvittavan ferrosulfaatin syöttöä voitiin pienentää huomattavasti. Happaman ferrosulfaatin käytön vähentämisen myötä myös pH:n nostoon tarvittavan kalkin annostusta voitiin vähentää. Kemi-kaalien käytön vähentämisen ansiosta syntyvän lietteen määrä pieneni edellisvuodesta noin 342 tonnia. Ferrosulfaattia käytettiin vuonna 2025 noin 121 t ja kalkkia noin 51 tonnia edellisvuotta vähemmän.

Jätevedenpuhdistamolla ei tapahtunut jätevesiohituksia vuonna 2025. Puhdistamon viemäröintialueella Kaukasten siirtoviemärin Kaukasten pumppaamolla tapahtui kesäkuussa (29.6.2025) 29 m³ ja heinäkuussa (14.7.2025) 33 m³ jätevesiylivuoto. Molempien ylivuotojen syynä oli rankkasateen ja sähkökatkon yhdistelmä. Veikkarin jätevesipumppaamolla tapahtui elokuussa (2.8.2025) erittäin voimakkaan rankkasateen aiheuttama 480 m³ jätevesiylivuoto.

Jäteveden puhdistuksen lupaehdot saavutettiin kaikilla vuosineljänneksillä ja puhdistamo toimi vuoden 2025 aikana hyvin.

Kaltevan jätevedenpuhdistamon ilmastusaltaiden saneerauksen rakennussuunnitelmat valmistuivat loppuvuodesta 2025 ja toisen ilmastusaltaan rakennusurakan tarjouskilpailu käynnistyi tammikuussa 2026. Ilmastusaltaiden saneerauksen rakennustyöt tehdään vuosina 2026–2027 ja esikäsittelyn saneeraus on vuorossa vuonna 2028.

Puhdistamolla tehtiin myös automaatiojärjestelmän analogiapiirien galvaanisten erottimien ja viestimuntimien uusinta sekä valvomojärjestelmän päivitys. Lisäksi uusittiin puhdistamon esiselkeyttimen laahakoneisto.

Jätevesipumppaamoista saneeraus vuorossa oli Isokylän jätevesipumppaamo, joka saneerattiin alkusyksystä.

Uutta vesijohtoa rakennettiin vuonna 2025 yhteensä 208 m ja vanhaa saneerattiin 2075 m. Jätevesiviemäriä rakennettiin uudiskohteisiin 145 m ja vanhaa saneerattiin 1582 m.

Vesihuoltoverkostoa saneerattiin Kauppalankadulla, Harjukadulla sekä Teollisuuskadulla. Jätevesiviemäriä saneerattiin auki kaivamattomilla menetelmillä Pikosuonkadulla, Aleksis Kiven kadulla ja Parantolankadulla. Samalla saneerattiin myös huonokuntoisia kaivoja alueella. Hyvinkää Areenan rakentamisen myötä Rentton kiinteistöllä siirrettiin viemäreitä uuteen sijaintiin. Uutta vesihuoltoverkostoa rakennettiin Hippukojukujalle Kravunlaaksoon. Runkovesijohdon radanalitus Suokadulla siirtyi vuodelle 2026. Hiikin päävesijohdon saneerauksen vaiheen 1 osalta jouduttiin hakemaan ELY-keskukselta toteuttamissopimusta, minkä takia rakentaminen siirtyi vuodelle 2026.

Hyvinkään Veden uusi asiakastietojärjestelmä saatiin tuotantokäyttöön toukokuun 2025 alussa. Uuden järjestelmän käyttöönotto ja käyttö on sujunut hyvin. Uuden asiakastietojärjestelmän myötä käyttöön saatiin nykyaikaisempi selainkäyttöinen pilvipalvelu. Se digitalisoi vesihuoltolaitoksen asiakashallinta- ja laskutusprosesseja ja tehostaa toiminnan rutiineja. Uusi järjestelmä mahdollistaa mm. asiakkaiden sähköisen asioinnin ja tukee Hyvinkään Veden muita toimintoja. Osa asiakkaista on ottanut käyttöön asiakasportaalin Vesitilin, jonka kautta sähköinen asiointi on mahdollista. Käyttäjämäärät ovat pysyneet vielä melko pieninä. Asiakasportaalin käytön lisäämiseksi viestitettiin asiasta syksyn 2025 aikana Hyvinkään Veden asiakaslehdessä ja Hyvinkään Veden nettisivuilla. Lisäksi asiakaspalvelu ohjaa aktiivisesti asiakkaita Vesitilin käyttöön.

Uuden verkkotietojärjestelmän hankintaan liittyvä selvitystyö aloitettiin vuonna 2023 kartoittamalla markkinoilla olevat soveltuvat järjestelmät. Vuoden 2024 aikana neuvotteluja jatkettiin kahden soveltuvimman järjestelmätoimittajan kanssa, joilta pyydettiin tarjoukset. Syksyllä 2024 tehtiin päätös järjestelmätoimittajasta, jonka kanssa edettiin sopimusneuvotteluihin. Loppuvuodesta sopimusneuvotteluissa otettiin aikalisä, koska todettiin tarve selvittää Hyvinkään Veden verkkotietojärjestelmän hankinnan ja kaupungin paikkatietojärjestelmähankinnan synergiaa ja riippuvuuksia. Vuoden 2025 aikana kaupunki teki päätöksen hankittavasta paikkatietoalustasta ja tässä yhteydessä päätettiin, että Hyvinkään Veden verkkotietojärjestelmän hankinnassa hyödynnetään kaupungin kuntalisenssejä. Sopimusneuvotteluja jatkettiin verkkotietojärjestelmän toimittajan kanssa ja näissä tarkennettiin järjestelmään liittyviä teknisiä ja toiminnallisia vaatimuksia erityisesti omaisuudenhallinnan näkökulmasta. Lisäksi tarkennettiin tietosuojaja- ja tietoturva vaatimuksia. Hankintapäätöksen teko ja järjestelmän käyttöönoton alkaminen siirtyivät vuodelle 2026. Nykyisin käytössä oleva järjestelmä ei tue vesihuoltoverkoston omaisuudenhallintaa ja verkostosaneerauskohteiden priorisointia.

Vesijohtoverkoston vuotohallintaan liittyen määritettiin verkoston mallinnusohjelman avulla aluemittausjärjestelmän kaivoihin tulevien virtaamamittarien mitoitus, tehtiin investointiohjelmassa esitettyjen laitekaivojen rakennussuunnittelu, sekä valmisteltiin seuranta- ja raportointijärjestelmän ja mittauskaivojen hankinnan tarjouspyyntöasiakirjoja. Aluemittauksen edistäminen jatkuu vuonna 2026. Vuonna 2024 käyttöönotettujen vuodon havainnointi toiminnolla varustettujen etäluettavien vesimittareiden määrää lisättiin. Lisäksi jatkettiin aktiivista piilovuotojen etsintää.

Jätevesiviemäriverkoston vuotohallintaan liittyen otettiin käyttöön uusi vuotojen tutkimuslaitteisto ja ohjelmisto. Vie-

märiverkoston vuototutkimukset aloitettiin suurimman jätevesipumppaamon valuma-alueelta, joka käsittää lähes puolet jätevesiverkostosta. Tutkimuksen avulla tullaan rajaamaan ja priorisoimaan tarkemmat tutkimusalueet, joilla tehdään tarkentavia tutkimuksia, esimerkiksi savukokeita. Osana jätevesiviemäriverkoston vuotohallintaa tehdään myös viemärikuvauksiin ja muihin tutkimuksiin perustuvia korjaustoimenpiteitä.

Vesijohtovuotoja korjattiin runkoverkostosta 9 kappaletta ja kiinteistöjen tonttijohdoista 5 kappaletta. Jätevesiviemäritukoksia oli 5 kappaletta. Vesijohtovuotojen määrä vuonna 2025 oli tavanomaisella tasolla, verrattuna vuoden 2024 suureen piilovuotojen löytö- ja korjausmäärään. Jätevesitukosten määrä on pysynyt normaalilla tasolla.

Laskuttamattoman veden määrän vähentämiseksi tehtyjen vuotohallintatoimenpiteiden seurauksena laskuttamattoman veden määrä on lähtenyt huimaan laskuun. Laskuttamattoman veden prosentti vuonna 2025 oli 14,3 %, mikä on huomattavasti pienempi edellisvuoden 23,2 % verrattuna.

Jätevesiviemäriverkoston vuotovesimäärä vuonna 2025 oli 41,0 %, kun se edellisena vuonna oli 48,4 %. Ilmatieteenlaitoksen Hyvinkäänkylän sademittauksen mukaan vuoden 2025 sademäärä oli 661,0 mm, joka oli noin 11,3 % edellisvuoden määrää (745,4 mm) pienempi, mutta melko lähellä pitkäaikaisen sadannan keskiarvoa (vuosisadannan pitkäaikainen keskiarvo 670 mm). Vuoden sadevesimäärä ja jätevesiviemäriverkoston vuotovesiprosentti ovat molemmat pienentyneet. Vuotovesiprosentin pienentyminen ei kuitenkaan selity pelkästään sademäärän pienenemisellä. Sateisuudella, sen ajankohdalla sekä sadetapahtumien kestolla ja voimakkuudella on suuri merkitys jätevesiviemäriverkoston vuotovesimäärään. Hulevedet päätyvät jätevesiviemäriverkoston ja puhdistamolle jätevesiverkoston tehtyjen hulevesiliitosten ja kaivonkansien kautta. Lisäksi hulevesiä kulkeutuu jätevesiviemäriin myös maaperästä huonokuntoisten vuotavien kaivojen ja putkien kautta. Todennäköisesti vuonna 2025 jätevesiviemäriverkoston tehyillä korjaustoimenpiteillä onkin suurempi merkitys vuotovesimäärän pienenemiseen, kun sademäärässä tapahtuneella muutoksella.

Riskit ja epävarmuustekijät

Taloudelliset riskit (sisäiset ja ulkoiset)

Rahoituksen riittävyyttä on pyritty varmistamaan käyttötulouden sekä investointien pitkäjänteisellä suunnittelulla. Taksarakenne ja taksojen suuruus on pidetty samana vuodesta 2016 alkaen. Pyrkimyksenä on ollut pitää kilpailuky-

kyiset hinnat naapurikuntiin ja samankokoisiin vesihuoltolaitoksiin verrattuna. Vedenkäytön ja samanaikaisesti uusien liittyjien väheneminen on pienentänyt veden myyntituottoja. Vedenkäytön väheneminen vaikuttaa olevan pysyvämpi ilmiö ja se tulee huomioida taloussuunnittelussa. Nykyisessä tilanteessa, jossa myyntituotot pienenevät vedenkäytön laskiessa, käyttökulut lisääntyvät hintojen nousun takia ja investointimenot kasvavat mm. verkoston merkittävän saneeraustarpeen takia, joudutaan vesimaksujen suuruutta tarkastelemaan, jotta varmistetaan myös tulevaisuudessa rahoituksen riittävyys.

Strategiset riskit (sisäiset ja ulkoiset)

Hyvälaatuisen talousveden riittävyyden ja vedentuotannon ja -jakelun toimintavarmuuden varmistamiseksi myös tulevaisuudessa, on käynnistetty toimenpiteet Nopon pohjaveden käyttöön saamiseksi. Hyvinkään Veden osuus Nopon pohjaveden kapasiteetista on 3000 m³/vrk.

Hyvinkään kaupunki ja Pirkanmaan Elinkeino-, liikenne- ja ympäristökeskus jatkoivat vuonna 2025 yhteistyössä Nopon entisen pesulan alueen pilaantuneen maaperän ja pohjaveden puhdistusta. Alueella aikoinaan sijainneen pesulan toiminnan seurauksena maaperään ja pohjaveteen on joutunut tetrakloorieteeni-liuotinta. Alueen maaperää ja pohjavettä on puhdistettu jo aiemmin vuonna 2020, mutta kohteeseen jäi puhdistustarvetta. Puhdistamisen parantamiseksi entisen pesulan alueella tehtiin laajoja maaperän ja pohjaveden selvityksiä talvella 2022–2023. Näiden selvitysten perusteella puhdistusmenetelmäksi valikoitui massanvaihdon sekä biologisen puhdistuksen yhdistelmä.

Massanvaihto toteutettiin kesäkuussa 2024. Entisen pesulan tontilta poistettiin noin 2 500 tonnia pilaantunutta maata. Massanvaihdon jälkeen toteutettiin biologisen puhdistuksen injektioinnit. Nämä tehtiin syys – marraskuun aikana, jolloin maaperään injektointiin puhdistumista edistäviä aineita noin 120 kairareian kautta. Varsinaisen puhdistusurakan jälkeen pohjaveden puhdistumista on seurattu tiiviillä näytteenotolla. Ensimmäiset injektointien jälkeiset vesinäytteet otettiin joulukuussa 2024, jonka jälkeen näytteenottoja on tehty maaliskä-, kesä-, syys- ja joulukuussa vuoden 2025 aikana. Tulosten perusteella haitta-ainepitoisuuksissa on ollut nähtävissä lupaavaa laskua. Merkittäviä poikkeamia biologisen prosessin suunnittelussa etenemisessä ei ole ollut havaittavissa. Seuranta tehdään kolmen vuoden ajan. Vedenoton aloittamiselle Nopon vedenottamolta on saatu lisäaikaa aluehallintovirastolta vuoteen 2032 asti.

Hyvinkään Veden toimintaan liittyy myös merkittäviä avainhenkilö- ja henkilöresurssiriskejä. Riskiä pyritään pienentämään rekrytoimalla oikeaan aikaan ja riittävästi tehtäviin sopivia henkilöitä. Lisäksi toimintaohjeiden laadinta ja töiden dokumentointi auttavat riskinhallinnassa.

Vahinkoriskit (sisäiset ja ulkoiset)

Kaltevan jätevedenpuhdistamon saneeraamiseen liittyen on tehty riskitarkastelua ja tunnistettu merkittäviä puhdistamon toimintaa ja puhdistustulosta uhkaavia riskejä. Saneerauksen rakennussuunnitelmien päivityksen yhteydessä huomioitiin riskitarkastelun riskit ja niihin liittyvät hallintakeinot. Riskien pienentämiseksi on mm. tehty muutoksia altaiden saneerausjärjestykseen ja pohdittu työväihteiden rytmitystä, jonka mukaan on asetettu urakka-asiakirjoihin tarpeelliset välitavoitteet. Lisäksi puhdistamolla on tehty kokeita, joiden avulla on löydetty hyvin toimiva laskeutuksen tehostuskemikaali, jota varataan saneeraustyön ajaksi mahdollisia poikkeustilanteita varten. Saneerauksen ajaksi on myös päätetty keskeyttää naapurikuntien sako- ja umpikaivolietteiden vastaanotto tulokuorman pienentämiseksi ja hapetuksen riittävyyden turvaamiseksi. Puhdistamon jälkikäsittelylaitos valmistui marraskuussa 2024. Jälkikäsittelylaitoksen käyttöönotto ennen allasaneerauksia varmentaa jätevedenpuhdistamon pääsyä lupaehtoihin saneerauksien aikana.

Operatiiviset riskit (sisäiset ja ulkoiset)

Turvallisuusympäristössä viime vuosina tapahtuneen muutoksen seurauksena Hyvinkään Veden varautumiseen on edelleen kiinnitetty erityistä huomiota. Vuonna 2025 jatkettiin Hyvinkään Veden varautumissuunnitelman päivitystä. Loppuvuodesta henkilöstölle järjestettiin varautumissuunnitelman ja häiriötilanteiden toimintakorttien perehdytyspäivä. Fyysiseen turvallisuuden nostoon liittyen aidattiin jätevesipumppaamo ja tehtiin tilaturvallisuusauditointeja muutamalle laitokselle. Sähköjakelukatkoksiin varautumisen tasoa nostettiin hankkimalla lisää varavoimakoneita. Paloturvallisuuteen liittyen asennettiin automaattinen paloilmoinjärjestelmä ja sähkökeskusten automaattisia sammutusjärjestelmiä.

Vedentuotannossa ja -jakelussa sekä jätevesien vastaanotamisessa ja puhdistuksessa mahdollisesti tapahtuvat merkittävät häiriöt voivat pahimmillaan aiheuttaa terveydellistä haittaa vedenkäyttäjille, ympäristön likaantumista sekä korvausvastuita. Riskejä pyritään minimoimaan hyvällä omaisuuden hallinnalla, riittävällä ja oikea-aikaisella saneerauksella ja kriittisten toimintojen varmistamisella sekä kattavalla varautumissuunnittelulla.

Hyvinkään Vesi ylläpitää seuraavia vesihuoltolaitostoinnan riskienhallintaan liittyviä dokumentteja:

- Varautumissuunnitelma
- Talousveden valvontatutkimusohjelma
- Talousveden tuotannon ja -jakelun riskienhallintajärjestelmä WSP (Water Safety Plan)
- Viemäroinnin ja jätevedenpuhdistuksen riskienhallintajärjestelmä SSP (Sanitation Safety Plan)
- Vedentuotantolaitosten ja jätevedenpuhdistamon pelastussuunnitelmat
- Pohjavesialueiden suojelusuunnitelmat (kaupungin ja Elinkeino-, liikenne- ja ympäristökeskusten kanssa yhdessä)
- Valmiussuunnitelma (kaupungin kanssa yhdessä)
- Sammutusvesisuunnitelma (kaupungin ja pelastuslaitoksen kanssa yhdessä)

Työturvallisuuden riskejä hallittiin ArkiArvi -ohjelmalla, jota päivitetään vuosittain. Vuoden 2026 alusta käyttöön on otettu uusi työturvallisuuden riskienhallinta ohjelma TuRRi. Työturvallisuuden vuosikellon mukaisesti järjestettiin neljä kappaletta työturvallisuuskokouksia, joissa käytiin läpi mm. nykyiset työturvallisuusohjeet ja lisäohjeiden tarve, uudet koneet ja kemikaalit ja niihin liittyvä ohjeistus, koneiden ja laitteiden ym. vuositarkastukset, työtapaturma- ja läheltä piti -tilanteet, työturvallisuuskoulutukset ja perehdytykset sekä työturvallisuusriskien arviointi. Vuoden 2025 aikana valmistui kolme uutta työturvallisuusohjetta korkean paikan työskentelyohje, säiliötyöohje sekä turvallisuuskävelyn prosessikuvaus ja ohjeistus.

Hyvinkään Vesi	TP 2023	TP 2024	TP 2025	TA 2025	TA-muutos	Muutettu TA 2025	Poikkeama
Liikevaihto	10 203 185	10 172 673	10 218 235	10 411 632	-290 000	10 121 632	96 603
Liiketoiminnan muut tuotot	14 868	6 573	13 000	6 000	0	6 000	7 000
Valmistus omaan käyttöön	128 936	51 678	60 598	72 000	-62 000	10 000	50 598
Materiaalit ja palvelut	-3 012 885	-3 078 387	-3 206 915	-3 486 454	0	-3 486 454	279 539
Ostot tilikauden aikana	-1 436 327	-1 400 549	-1 478 892	-1 568 000	0	-1 568 000	89 108
Palvelujen ostot	-1 576 558	-1 677 838	-1 728 023	-1 918 454	0	-1 918 454	190 431
Henkilöstökulut	-2 179 034	-2 149 787	-2 224 962	-2 414 055	0	-2 414 055	189 093
Palkat ja palkkiot	-1 678 938	-1 677 002	-1 814 415	-1 880 011	0	-1 880 011	65 596
Henkilösivukulut	-500 096	-472 785	-410 547	-534 044	0	-534 044	123 497
Poistot ja arvonalentumiset	-4 204 044	-4 230 693	-4 721 403	-4 827 000	0	-4 827 000	105 597
Suunnitelman mukaiset poistot	-4 200 220	-4 230 693	-4 721 403	-4 827 000	0	-4 827 000	105 597
Arvonalentumiset kiinteistä laitteista ja rakenteista	-3 824	0	0	0	0	0	0
Arvonalentumiset muista aineellisista hyödykkeistä	0	0	0	0	0	0	0
Liiketoiminnan muut kulut	-435 284	-509 669	-526 200	-505 643	0	-505 643	-20 557
LIIKELYLIJÄÄMÄ/-ALIJÄÄMÄ	515 741	262 388	-387 648	-743 520	-352 000	-1 095 520	707 872
Rahoitustuotot ja -kulut	-642 350	-642 350	-642 350	-642 350	0	-642 350	0
Muut rahoitustuotot	0	0	0	0	0	0	0
Korvaus peruspääomista	-642 350	-642 350	-642 350	-642 350	0	-642 350	0
Muut rahoituskulut	-12	0	0	0	0	0	0
TILIKAUDEN YLIJÄÄMÄ	-126 609	-379 962	-1 029 424	-1 385 870	-352 000	-1 737 870	708 446

Selvitys mahdollisista poikkeamista

Myyntituottoja kertyi 10 218 000 euroa ja ne toteutuivat muutetun talousarvion mukaisesti. Edellisvuoteen verrattuna myyntituotot kasvoivat noin 45 000 euroa. Alkuperäisessä talousarviossa oli varauduttu Hyvinkään Lämpövoiman lämpövaraston täytön alkamiseen ja siitä saataviin myyntituottoihin, mutta hankkeen rakentamisen aloitus viivästyi ja vesitäyttö aloitetaan uuden aikataulun mukaisesti vasta syksyllä 2026. Valmistus omaan käyttöön toteutui 61 000 euron suuruisena, mikä oli noin 51 000 euroa enemmän kuin talousarviossa oli esitetty. Alkuperäinen talousarvion ennuste oli 72 000 euroa, mutta sitä päädyttiin pienentämään elokuussa, kun näytti siltä, että kertymää ei juurikaan synny. Valmistus omaan käyttöön ennusteen tekeminen on ollut haastavaa, johtuen urakoiden toteuttamiseen liittyvästä toimintatapamuutoksesta, joka otettiin käyttöön kesällä 2024. Hyvinkään Veden oman henkilöstön tekemän työn määrä urakoissa on vähentynyt muutoksen seurauksena.

Materiaalit ja palvelut toteutuivat noin 280 000 euroa pienempinä. Materiaalien toteuma oli 89 000 euroa ja palvelujen 190 000 euroa talousarviossa esitettyä pienempi. Materiaalien osalta poikkeama johtuu pääsääntöisesti kemikaalien, sähkön ja polttoaineiden kustannusten pienenemisestä. Palvelujen ostojen kustannuksia laskivat ICT-palveluiden käyttöönottoon liittyvät aikataulumuutokset (esim.

verkkotietojärjestelmän hankinnan viivästyminen ja automaatiojärjestelmän kehittämiseen liittyvien ratkaisujen viivästyminen), asiantuntijapalveluiden kustannusten lasku (esim. Nopon vedenottamon yleissuunnittelun siirtyminen vuodelle 2026) sekä alueiden rakentamis- ja kunnossapitopalveluissa syntyneet säästöt.

Henkilöstökulut toteutuivat 189 000 euroa talousarviossa esitettyä pienempinä. Palkoissa ja palkkioissa ero oli 65 000 euroa, mikä johtuu osan vuotta täyttämättä olleista vakansseista. Suurempi poikkeama on ollut henkilösivukuluissa, jotka pienenevät 124 000 euroa.

Liiketoiminnan muut kulut toteutuivat 21 000 euroa talousarviossa esitettyä suurempina. Kasvu johtuu pääsääntöisesti koneiden ja laitteiden vuokriin liittyvästä kaupungin sisäisestä laskutuksesta sekä myyntisaamisten luottotappiosta, jota oli ennustettua enemmän.

Tilikauden alijäämä oli noin 1 029 000 euroa. Alijäämä toteutui talousarviossa esitettyä pienempänä, johtuen myyntituottojen kasvusta sekä materiaaleista ja palveluista sekä henkilöstökuluista syntyneistä säästöistä.

Hyvinkään Veden tuloslaskelman mukainen tilikauden alijäämä 1 029 424 euroa esitetään liitettäväksi Hyvinkään Veden tilikauden yli-/alijäämätilille.

Investointeihin kului vuonna 2025 noin 3 395 000 euroa. Investoinnit toteutuivat 1 163 000 euroa muutettua talousarviota pienempinä ja 4 445 000 euroa alkuperäistä talousarviota pienempinä.

Verkostosaneerausinvestointeihin kului määrärahaa noin 596 000 euroa vähemmän, kun talousarvoissa oli esitetty. Hikiän päävesijohdon vaiheen 1 rakentaminen ei päässyt alkamaan suunnitellusti vuonna 2025, koska hankkeelle jouduttiin hakemaan ELY-keskukselta toteuttamissopimusta. Harjukadun, Kauppalankadun ja Teollisuuskadun vesihuollon saneerausurakoiden kokonaiskustannukset jäivät ennustettua pienemmiksi pääsääntöisesti urakoissa tehtyjen lisätöiden maltillisen määrän takia. Runkovesijohdon radanalituksen rakennussuunnitelmien viimeistely yhdessä Väylän kanssa vei arvioitua enemmän aikaa, jonka takia kohteen rakentamisurakka ja siihen varatut määrärahat siirtyivät vuodelle 2026.

Verkoston uudisrakentamisen määräraha alittui noin 157 000 euroa. Aluemittauksen seuranta- ja raportointijärjestelmän hankintaan ja kaivojen rakentamista ei saatu edistettyä suunnitellusti, koska todettiin tarve selvittää hankintaan liittyviä tietoturva vaatimuksia tarkemmin. Kravunlaakson pienten tonttien määrärahoista jäi osa käyttämättä, kun jätevesipumppaamon sähköliittymän rakentaminen viivästyi.

Vedentuotannon investointien määrärahat alittuivat 268 000 euroa. Merkittävin yksittäinen syy poikkeamaan oli pieniin arvaamattomiin investointeihin varatun määrärahan käyttämättä jääminen. Yllättäviä määrärahatarpeita ei syntynyt laisinkaan vuoden 2025 aikana. Muilta osin määrärahoja säästyivät useammasta kohteesta sekä hankintahintojen toteutuessa ennustettua pienempinä, mutta myös investointihankkeiden viivästymisen ja tästä johtuvan vuodelle 2026 tapahtuneen osittaisten siirtymisien takia.

Puhdistamoinvestoinnit toteutuivat lähes talousarvion mukaisesti.

Tietokoneohjelmistojen osalta kustannukset alittuivat 55 000 verkkotietojärjestelmän hankinnan siirtyessä vuoteen 2026. Rakennuksiin ja rakennelmiin varattu määräraha alittui 68 000, koska Hyvinkään Veden toimipisteen pihalle rakennettavan varastohallin urakan aloitus viivästyi ja vuoden 2025 aikana ehdittiin tehdä pohjatyöt vain osittain. Pohjien viimeistely ja hallin pystytys siirtyivät vuoteen 2026. Kalustohankinnat toteutuivat talousarvion mukaisesti.

Henkilöstömäärän kehitys tammi-joulukuussa

Tuotanto- ja ympäristö -yksikköön rekrytoitiin uusi prosessi-insinööri, joka aloitti työt maaliskuun lopussa.

Viemärilaitos -yksikössä työskentelevä kunnossapitoasentaja vaihtoi työpaikkaa toukokuussa. Hänen tilalleen rekrytoitiin uusi kunnossapitoasentaja, joka aloitti työt syyskuun alussa.

Hallinto- ja talous -yksikössä aloitti tammikuussa uusi toimistosihiteeri edeltäjän eläköityessä. Toimistosihiteerin rekrytointi jouduttiin käynnistämään uudestaan työsuhteen päätyttyä ja uusi toimistosihiteeri aloitti marraskuun alussa. Lisäksi yksikössä aloitti omaisuudenhallintapäällikkö huhtikuun alussa.

Kesätyöntekijöitä työskenteli yksi henkilö jätevedenpuhdistamolla, yksi henkilö vedentuotannossa ja yksi henkilö verkoston ja hallinnon asiantuntijatehtävissä.

Vesi yhteensä	TP 2023	TP 2024	TP 2025	TA 2025	TA-muutos	Muutettu	
						TA 2025	Poikkeama
Toimintatuotot	10 218 052	10 179 246	10 231 235	10 417 632	-290 000	10 127 632	103 603
Valmistus omaan käyttöön	128 936	51 678	60 598	72 000	-62 000	10 000	50 598
Toimintakulut	-5 627 203	-5 737 843	-5 957 503	-5 900 509	0	-5 900 509	-56 994
Toimintakate	4 719 785	4 493 081	4 334 330	4 589 123	-352 000	4 237 123	97 207
Liikevaihto	10 203 185	10 172 673	10 218 235	10 411 632	-290 000	10 121 632	96 603
Liikelijäämä	515 741	262 388	-387 073	-743 520	-352 000	-1 095 520	708 447
Tilikauden tulos	-126 609	-379 962	-1 029 424	-1 385 870	-352 000	-1 737 870	708 446

Henkilöstömäärä	TP 2023	TP 2024	TP 2025	TA 2025
Vakinaiset	30	30	31	33
Määräaikaiset	1	0	1	4
Yhteensä	31,0	30,0	32,0	37,0
Työpanos	34,1	31,7	31,9	

Tunnusluvut	TP 2023	TP 2024	TP 2025	TA 2025
Perupääoma				
Korollinen	11 075 000	11 075 000	11 075 000	11 075 000
Koroton	16 534 830	16 534 830	16 534 830	16 534 830
Laskutettu vesi, m3	2 406 221	2 372 318	2 407 889	2 357 417
Laskutettu jätevesi, m3	2 392 596	2 307 719	2 343 942	2 344 871
Vesimaksu, €/m3	1,45	1,45	1,45	1,45
Jätevesimaksu, €/m3	2,32	2,32	2,32	2,32

Investoinnit, netto	TP 2023	TP 2024	TP 2025	TA 2025	TA-muutos	Muutettu TA 2025	Poikkeama
Verkoston rakentaminen							
Korvausinvestoinnit	-2 581 946	-1 068 104	-2 429 246	-5 660 000	2 635 000	-3 025 000	595 754
Uudisrakentaminen	-295 391	-50 201	-353 396	-1 050 000	540 000	-510 000	156 604
Laitosinvestoinnit							0
Vesilaitos	-377 238	-269 443	-81 152	-680 000	331 000	-349 000	267 848
Puhdistamot	-3 510 911	-1 723 233	-189 550	-310 000	101 000	-209 000	19 450
Muut investoinnit							0
Irtain omaisuus	-23 546	0	0	0	0	0	0
Muut pitkävaik. menot	-9 513	-55 264	0	-140 000	140 000	0	0
Tietokoneohjelmistot			-154 664		-210 000	-210 000	55 336
Rakennukset ja rakennelmat			-132 262		-200 000	-200 000	67 738
Koneet ja kalusto			-54 835		-55 000	-55 000	165
Yhteensä	-6 798 545	-3 166 246	-3 395 105	-7 840 000	3 282 000	-4 558 000	1 162 895

Hyvinkään Vesi - Toiminnalliset tavoitteet vuodelle 2025

Tukipilaritavoitteet

Talous

Tukipilarin vastuhenkilö on talousjohtaja.

Päämäärä	Vuosituloite ja toimenpide	Tavoitetaso ja onnistumisen mittari 2025	Vastuhenkilö	2025	Raportointi
Laskuttamattoman veden määrän väheneminen	Vesijohtoverkoston aluemittausjärjestelmän ohjelmiston valinta ja mittakaivojen rakentaminen	Uusia mittakaivoja rakennettu 5 kappaletta ja ohjelmisto toiminnassa	Verkostopäällikkö		Järjestelmähankinta ja mittakaivojen asennus ei ole toteutunut suunnitellusti. Hanke jatkuu vuonna 2026.



Digitalisaatio

Tukipilarin vastuhenkilö on tietohallintopäällikkö.

Päämäärä	Vuosituloite ja toimenpide	Tavoitetaso ja onnistumisen mittari 2025	Vastuhenkilö	2025	Raportointi
Sähköisen asiointin palveluiden kehittäminen	Sähköinen ajanvarausjärjestelmä mitterinvaihtoon	Järjestelmä käytössä	Taloussuunnittelija Putkimestari		Järjestelmäkartoitus saatiin tehtyä. Kartoituksen lopputuloksena todettiin, että järjestelmät eivät sovellu Hyvinkään Veden käyttöön tietosuoja- ja tietoturva-atiusten osalta.



Henkilöstö

Tukipilarin vastuuhenkilö on henkilöstöjohtaja.

Päämäärä	Vuositavoite ja toimenpide	Tavoitetaso ja onnistumisen mittari 2025	Vastuuhenkilö		Raportointi
Henkilöstön työkyvyn parantaminen / ylläpito	Firstbeat hyvinvointianalyysin tekeminen koko henkilöstölle työkyvyn tason selvittämiseksi. Työkykyä parantavien ja ylläpitävien toimenpiteiden suunnittelu tuloksien pohjalta.	Henkilöstön osallistumisprosentti. Tavoitteena, että 70 % henkilöstöstä osallistuu hyvinvointimittaukseen.	Vesihuoltojohtaja		Henkilöstöstä yli 70 % ilmoittautui mukaan mittaukseen. Todellinen osallistumisprosentti oli 52 %. Toimenpiteitä on suunniteltu yhteistyössä työterveyden kanssa.



Kestävä kehitys

Tukipilarin vastuuhenkilö on ympäristötoimenjohtaja.

Päämäärä	Vuositavoite ja toimenpide	Tavoitetaso ja onnistumisen mittari 2025	Vastuuhenkilö		Raportointi
Uusiutuvan energian oman tuotannon lisääminen	Selvitys aurinkoenergian tuotantopotentiaalista ja käytön mahdollisuuksista jätevedenpuhdistamolla ja vedentuotantolaitoksilla	Selvitys valmis	Käyttöinsinööri Tuotantopäällikkö		Selvitys on valmis.

Turvallisuus

Tukipilarin vastuuhenkilö on turvallisuuspäällikkö.

Päämäärä	Vuositavoite ja toimenpide	Tavoitetaso ja onnistumisen mittari 2025	Vastuuhenkilö		Raportointi
Varautumisen tehostaminen	Päivitetyn varautumissuunnitelman jalkautus koko henkilöstölle	Koko henkilöstöä koskeva koulutustilaisuus sekä toimintakortteja käsittelevät tilaisuudet pidetty	Vesihuoltojohtaja		Henkilöstötilaisuudet pidettiin marraskuussa.

Hyvinkään Vesi

TULOSLASKELMA	1.1.-31.12.2025	1.1.-31.12.2024
Liikevaihto	10 218 235,00	10 172 673,09
Valmistus omaan käyttöön	60 597,92	51 678,04
Liiketoiminnan muut tuotot	13 000,00	6 572,51
Materiaalit ja palvelut		
Aineet, tarvikkeet ja tavarat	-1 478 891,91	-1 400 549,13
Palvelujen ostot	-1 728 023,32	-1 677 837,71
Henkilöstökulut		
Palkat ja palkkiot	-1 814 414,38	-1 677 001,61
Henkilösivukulut		
Eläkekulut	-428 385,57	-423 226,69
Muut henkilösivukulut	17 838,18	-49 558,69
Poistot ja arvonalentumiset		
Suunnitelman mukaiset poistot	-4 721 403,48	-4 230 693,25
Arvonalentumiset	0,00	0,00
Liiketoiminnan muut kulut	-526 199,86	-509 668,97
Liikelylijäämä	-387 647,42	262 387,59
Rahoitustuotot ja -kulut		
Korkotuotot	0,00	0,00
Muut rahoitustuotot	0,00	0,00
Korkokulut	0,00	0,00
Korvaus peruspääomasta	-642 350,00	-642 350,00
Muut rahoituskulut	0,00	0,00
Ylijäämä (alijäämä) ennen varauksia	-1 029 997,42	-379 962,41
Poistoeron lisäys tai vähennys		
Vapaaehtoisten varausten lisäys tai vähennys		
Tuloverot	574,23	
Tilikauden ylijäämä (alijäämä)	-1 029 423,19	-379 962,41
Sijoitetun pääoman tuotto, %	-0,8	0,5
Kunnan sijoittaman pääoman tuotto, %	-0,8	0,5
Voitto, %	-10,1	-3,7

Hyvinkään Vesi

RAHOITUSLASKELMA	1.1. - 31.12.2025	1.1. - 31.12.2024
TOIMINNAN RAHAVIRTA		
Liikeliijäämä (-alijäämä)	-387 648	262 388
Poistot ja arvonalentumiset	4 721 403	4 230 693
Rahoitustuotot ja -kulut	-642 350	-642 350
Tulovero	574	
Tulorahoituksen korjauserät	0,00	0,00
Tulorahoitus yhteensä	3 691 980	3 850 731
INVESTOINTIEN RAHAVIRTA		
Investointimenot	-3 395 105	-3 166 246
Rahoitusosuudet investointimenoihin	0,00	0,00
Pysyvien vastaavien hyödykkeiden luovutustulot	0,00	0,00
Investointien rahavirta yhteensä	-3 395 105	-3 166 246
TOIMINNAN JA INVESTOINTIEN RAHAVIRTA	296 875	684 485
RAHOITUKSEN RAHAVIRTA		
ANTOLAINAUKSEN MUUTOKSET		
Antolainasaamisten lisäykset muilta	0,00	0,00
Antolainasaamisten vähennykset muilta	0,00	0,00
	0,00	0,00
LAINAKANNAN MUUTOKSET		
Pitkäaikaisten lainojen lisäys muilta	0,00	0,00
Pitkäaikaisten lainojen vähennys muilta	0,00	0,00
	0,00	0,00
Oman pääoman muutokset	0,00	0,00
Peruspääoman muutos	0,00	0,00
OMAN PÄÄOMAN MUUTOKSET	0,00	0,00
MUUT MAKSUVALMIUDEN MUUTOKSET		
Saamisten muutos kunnalta	-1 868 633	-10 094 237
Saamisten muutos muilta	-286 199	-55 088
Korottomien velkojen muutos muilta	172 975	119 004
Korottomien velkojen muutos kunnalta	67 068	-2 332 138
	-1 914 788	-12 362 459
RAHOITUKSEN RAHAVIRTA	-1 914 788	-12 362 459
RAHAVAROJEN MUUTOS	-1 617 913	-11 677 974

RAHAVAROJEN MUUTOS

Kassavarat 1.1.	3 870 994	15 548 968
Kassavarat 31.12.	2 253 081	3 870 994
RAHAVAROJEN MUUTOS	-1 617 913	-11 677 974
Toiminnan ja investointien rahavirran kertymä 5 vuodelta, €	-1 658 373,60	-1 046 205,71
Investointien tulorahoitus, %	108,71	121,62
Lainanhoitokate		
Kassan riittävyys, pv	81,8	147,2
Quick ratio	10,9	4,4
Current ratio	10,9	4,4

Hyvinkään Vesi

TASE

VASTAAVA	31.12.2025	31.12.2024
PYSYVÄT VASTAAVAT		
AINEETTOMAT HYÖDYKKEET		
Tietokoneohjelmistot	0,00	0,00
Muut pitkävaikutteiset menot	241 923,61	90 826,57
Ennakkomaksut	16 579,06	
AINEELLISET HYÖDYKKEET		
Rakennukset	6 871 024,14	8 049 107,46
Kiinteät rakenteet ja laitteet	34 991 366,76	35 336 302,63
Koneet ja kalusto	75 127,12	58 668,69
Muut aineelliset hyödykkeet	0,00	0,00
Ennakkomaksut ja keskeneräiset hankinnat	1 256 693,96	1 244 108,06
	<u>43 452 714,65</u>	<u>44 688 186,84</u>
SIJOTUKSET		
Muut saamiset	56 596,70	56 596,70
PYSYVÄT VASTAAVAT YHTEENSÄ	43 509 311,35	44 835 610,11
VAIHTUVAT VASTAAVAT		
SAAMISET		
LYHYTAIKAISET SAAMISET		
Myyntisaamiset	1 850 291,47	1 570 621,43
Saamiset kunnalta	11 962 869,93	10 094 237,38
Muut saamiset	0,00	0,00
Siirtosaamiset	13 000,00	6 471,00
	<u>13 826 161,40</u>	<u>11 671 329,81</u>
Rahat ja pankkisaamiset	2 253 080,82	3 870 994,02
Vaihtuvat vastaavat yhteensä	16 079 242,22	15 542 323,83
VASTAAVAA YHTEENSÄ	59 588 553,57	60 377 933,94
VASTATTAVA	31.12.2025	31.12.2024
OMA PÄÄOMA		
Peruspääoma	27 609 829,92	27 609 829,92
Edellisten tilikausien yli- / alijäämä	20 879 535,79	21 259 498,20
Tilikauden yli- / alijäämä	-1 029 423,65	-379 962,41
	<u>47 459 942,06</u>	<u>48 489 365,71</u>

VIERAS PÄÄOMA

PITKÄAIKAINEN

Lainat rahoitus- ja vakuutuslaitoksilta	0,00	0,00
Lainat julkisyhteisöiltä	0,00	0,00
Lainat kunnalta, liittymismaksut	261 867,51	194 799,11
Liittymismaksut ja muut pitkäaikaiset velat	10 469 816,22	10 270 493,02
	<hr/>	<hr/>
	10 731 683,73	10 465 292,13

LYHYTAIKAINEN

Lainat rahoitus- ja vakuutuslaitoksilta	0,00	0,00
Korottomat velat kunnalta	0,00	0,00
Saadut ennakot	10 269,46	2 047,74
Ostovelat	589 336,85	583 913,92
Muut velat	295 322,49	218 340,10
Siirtovelat	501 998,98	618 974,34
LYHYTAIKAINEN YHTEENSÄ	<hr/>	<hr/>
	1 396 927,78	1 423 276,10
VIERAS PÄÄOMA YHTEENSÄ	12 128 611,51	11 888 568,23
VASTATTAVAA YHTEENSÄ	59 588 553,57	60 377 933,94

Tunnusluvut	2025	2024
Omavaraisuusaste, %	79,7	80,3
Suhteellinen velkaantuneisuus, %	118,4	116,8
Kertynyt ylijäämä, 1000 €	19 850	20 880
Lainat ja vuokravastuut, 1000 €		
Lainat ja vuokravastuut, €/asukas		
Lainakanta 31.12., 1000 €	0	0
Lainasaamiset 31.12., 1000 €	57	57

Liikelaitoksen tunnuslukujen laskentaohjeet:

[Yleisohje kunnan ja kuntayhtymän tilinpäätöksen ja toimintakertomuksen laatimisesta | Kuntaliitto.fi](#)

Lainat ja vuokravastuut 31.12.

= Vieras pääoma - (Saadut ennakot + Ostovelat + Siirtovelat + Muut velat) + Vuokravastuut

Lainat ja vuokravastuut saadaan lisäämällä lainakantaan vuokravastuiden määrä. Vuokravastuiden määrä huomioidaan liikelaitoksen liitetiedoissa ilmoitetun mukaisena.

Lainat ja vuokravastuut, euroa/asukas

Asukaskohtainen tunnusluku lasketaan jakamalla edellä mainittu lainojen ja vastuiden määrä tilinpäätösvuoden päättymispäivän mukaisella kunnan asukasmäärällä. Kuntayhtymässä ei asukaskohtaista lainamäärää lasketa.

Hyvinkään Vesi

HULEVESIVERKON TULOSLASKELMA

2025

LIIKEVAIHTO	387 726,29
Vesi- ja jätevesimaksut	358 378,16
Sisäiset myyntituotot	29 348,13
MATERIAALIT JA PALVELUT	-36 871,12
AINEET, TARVIKKEET JA TAVARAT	-4 351,17
OSTOT TILIKAUDEN AIKANA	-4 351,17
Sähkö	-2 405,97
Työaineet	-1 945,20
PALVELUJEN OSTOT	-32 519,95
ICT-palvelut ohjelmistokustannukset	-516,68
Asiantuntijapalvelut	-300,00
Ohjelmalisenssit	-837,51
Puhtaanapito- ja pesulapalvelu	-22 759,76
Rakennusten rakentamis- ja kunnossapitopalv.	-690,00
Alueiden rakentamis- ja kunnospitopalvelu	-7 240,50
LLS Rakennusten ja alueiden rak. ja kunnospit.	-175,50
HENKILÖSTÖKULUT	-3 466,11
PALKAT JA PALKKIOT	-2 911,97
Varallaolokorvaukset	-1 532,52
Erilliskorvaukset	-1 379,45
HENKILÖSIVUKULUT	-554,14
ELÄKEKULUT	-511,62
KuEL palkkaperusteinen	-511,62
MUUT HENKILÖSIVUKULUT	-42,52
Kansaneläke- ja sairausvakuutu	-25,15
Työttömyysvakuutusmaksut	-10,74
Tapaturmavakuutusmaksut	-6,21
Muut sosiaalivakuutusmaksut	-0,42
POISTOT JA ARVONALENTUMISET	-882 084,80
SUUNNITELMAN MUKAISET POISTOT	-882 084,80
Poistot kiinteistä rakenteista	-882 084,80
LIIKETOIMINNAN MUUT KULUT	-1 166,00
Koneiden ja laitteiden vuokrat	-1 166,00
Liikelylijäämä (-alijäämä) yhteensä	-535 861,74
TILIKAUDEN YLIJÄÄMÄ (-ALIJÄÄMÄ)	-535 861,74

HULEVESIVERKON RAHOITUSLASKELMA	2025
Toiminnan ja investointien rahavirta	
Tulorahoitus	
Liikealijäämä	-535 862
Poistot ja arvonalentumiset	882 085
Tulorahoitus yhteensä	346 223
Investoinnit	
Käyttöomaisuusinvestoinnit	-462 725
Investoinnit yhteensä	-462 725
Toiminnan ja investointienrahavirta	-116 502
Rahoituksen rahavirta	
Muut maksuvalmiuden muutokset	
Korot, velkojen muutos kunnalta	116 502
Muut maksuvalmiuden muutokset yhteensä	116 502
Rahoituksen rahavirta	116 502
Rahavarojen muutos	0
Rahavarat 1.1.	0
Rahavarat 31.12.	0

HULEVESIVERKON TASE 2025

VASTAAVAA

PYSYVÄT VASTAAVAT

AINEETTOMAT HYÖDYKKEET	0,00
AINEETTOMAT OIKEUDET	0,00
Tietokoneohjelmistot	0,00
AINEELLISET HYÖDYKKEET	5 793 675,31
RAKENNUKSET	0,00
Tehdas- ja tuotantoraken.vesi	0,00
Tehdas ja tuotantorak. viemäri	0,00
KIINTEÄT RAKENTEET JA LAITTEET	5 793 675,31
Johtoverkostot ja laitteet ves	0,00
Johtoverk. ja laitteet viemäri	5 793 675,31
Vesil. koneet ja laitteet	0,00
ENNAKKOMAKSUT JA KESKENERÄISET	0,00
Keskeneräiset hankinnat	0,00
SIJOITUKSET	0,00
MUUT SAAMISET	0,00
Liittymismaksut palautettavat	0,00

PYSYVÄT VASTAAVAT YHTEENSÄ 5 793 675,31

VAIHTUVAT VASTAAVAT

SAAMISET	0,00
LYHYTAIKAISET SAAMISET	0,00
MYYNTISAAMISET	0,00
Lyh.aik.myyntisaamiset muilta	0,00
MUUT SAAMISET	0,00
VESI,KAUPUNKI YHD.TILI	0,00
SIIRTOSAAMISET	0,00
Lyh.aik.muut siirtosaam.muilta	0,00
RAHAT JA PANKKISAAMISET	0,00
Nordea FI48 1742 3000 0013 75	0,00
OP FI86 5062 0320 1915 74	0,00

VAIHTUVAT VASTAAVAT YHTEENSÄ 0,00

VASTAAVAA YHTEENSÄ 5 793 675,31

VASTATTAVAA**OMA PÄÄOMA**

PERUSPÄÄOMA	-6 055 528,91
Veden korollinen peruspääoma	-1 378 948,20
Veden koroton peruspääoma	-2 058 751,59
EDELLISTEN TILIK. YLI/ALIJÄÄMÄ	-1 774 303,00
Edellisten tilikausien yli-/al	-1 774 303,00
TILIKAUDEN YLI-/ALIJÄÄMÄ	-535 861,74
Tilikauden yli-/alijäämä	-535 861,74

OMA PÄÄOMA YHTEENSÄ -8 365 693,64

VIERAS PÄÄOMA

PITKÄAIKAINEN	14 159 368,95
LAINAT KUNNALTA/KUNTAYHTYMÄLTÄ	14 159 368,95
Sisäiset muut velat	14 159 368,95
MUUT VELAT/LIITTYMISMAKSUT JA	0,00
Liittymismaksut ja muut velat	0,00
LYHYTAIKAINEN	0,00
LAINAT JULKISYHTEISÖILTÄ	0,00
LAINAT MUILTA LUOTONANTAJILTA	0,00
Kaupunki/vesi yhdysvelkatili	0,00
OSTOVELAT	0,00
Lyhytaik.ostovelat muille	0,00
MUUT VELAT/LIITTYMISMAKSUT JA	0,00
Ennakonpidätysvelka	0,00
Sosiaaliturvamaksuvelka	0,00
Arvonlisäverovelka	0,00
SIIRTOVELAT	0,00
Siirtyvät korot muille	0,00
Lomapalkkajaksotus	0,00
Palkkojen siirtovelat	0,00
Palkkojen ulosotot	0,00
Jäsenmaksut ay/puoleet	0,00
Myyntireskontran siirtovelat	0,00
Myyntiresk.palauttamattomat	0,00

VIERAS PÄÄOMA YHTEENSÄ 14 159 368,95

VASTATTAVAA YHTEENSÄ 5 793 675,31

Hyvinkään vesi

1) Tilinpäätöstä laadittaessa noudatetut arvostusperiaatteet ja -menetelmät sekä jaksotusperiaatteet ja -menetelmät

Jaksotusperiaatteet

Tulot ja menot on merkitty tuloslaskelmaan suoriteperusteen mukaisesti.

Pysyvät vastaavat

Pysyvien vastaavien aineettomat ja aineelliset hyödykkeet on merkitty taseeseen hankintamenoa vähennettynä suunnitelman mukaisilla poistoilla ja investointimenoihin saaduilla rahoitusosuuksilla. Suunnitelman mukaiset poistot on laskettu ennalta laaditun poistosuunnitelman mukaisesti. Poistosuunnitelman mukaiset suunnitelmapoistojen laskentaperusteet on esitetty tuloslaskelman liitetiedoissa kohdassa suunnitelman mukaisten poistojen perusteet.

Rahoitusomaisuus

Saamiset on merkitty taseeseen nimellisarvoon tai sitä alempaan todennäköiseen arvoon.

Tuloslaskelmaa koskevat liitetiedot

6) Tulojen erittely

Liikevaihto	2025	2024
Vesi- ja jätevesimaksut	8 863 012	8 863 998
Vesihuollon perusmaksut	913 722	832 090
Muut myyntipalvelut	63 685	52 156
Muut myyntitulot	377 816	422 329
Oppisopimuskoulutuksen korvaus	0,00	2 100
Vesihuollon palvelumaksut	0,00	0,00
Yhteensä	10 218 235	10 172 673
Liiketoiminnan muut tuotot	2025	2024
Maankäyttö- ja kehittämiskorvaukset	0,00	0,00
Muut tuet ja avustukset	13 000	6 471
Muiden asuntojen vuokrat	0,00	0,00
Muut tuotot	0,00	102
Yhteensä	13 000	6 573

11. Suunnitelman mukaisten poistojen perusteet

Aineettomien ja aineellisten hyödykkeiden poistojen laskennassa on käytetty kaupunginvaltuuston 22.4.1996 tekemää poistosuunnitelmaa sekä siihen myöhemmin tehtyjä tarkistuksia, viimeksi v. 2013. Suunnitelman mukaiset poistot on laskettu käyttöomaisuuden hankintamenoista arvioidun taloudellisen pitoajan mukaan. Ellei hankintameno ja siihen saatu rahoitusosuus ole ollut selvitettävissä, on ennen vuotta 1991 hankitun käyttöomaisuuden poistoperustan laskennan pohjaksi otettu kirjanpitoarvo 31.12.1990.

Arvioidut poistoajat ja niitä vastaavat vuotuiset poistoprosentit sekä poistomenetelmät ovat:

Aineettomat hyödykkeet	Tasapoisto	10 vuotta
Muut pitkävaikutteiset menot	Tasapoisto	5 - 7 vuotta
Rakennukset ja rakennelmat	Tasapoisto	20 - 30 vuotta
- Vedenottamot ja jäteveden puhdistamot	Menojäännöspoisto	15 %
Kadut, tiet, torit ja puistot	Menojäännöspoisto	20 %
Vedenjakelu- ja viemäriverkosto	Menojäännöspoisto	10 %
Muut kiinteät rakenteet ja laitteet	Menojäännöspoisto	20 %
Koneet ja kalusto	Menojäännöspoisto	25 - 40 %
Soranottoalueet	Käytön mukainen poisto	
Taideteokset	Ei poisteta	

Pienet pysyvien vastaavien hankinnat, joiden hankintameno on alle 10 000 euroa, on kirjattu vuosikuluksi.

Tasetta koskevat liitetiedot

Taseen vastaavia koskevat liitetiedot

19) Pysyvät vastaavat tase-eräkohtaisesti

Aineettomat hyödykkeet	Aineettomat oikeudet	Muut pitkävaik. menot	Ennakkomaksut ja keskeneräiset	Yhteensä
Poistamaton hankintameno 1.1.		90 827		90 827
Lisäykset tilikauden aikana		151 454	3 210	154 664
Rahoitusosuudet tilikauden aikana				
Vähennykset tilikauden aikana				
Siirrot erien välillä		51 408	13 369	64 777
Keskeneräisistä aktivoinnit				
Tilikauden poistot		51 765		51 765
Arvonlennukset				
Poistamaton hankintameno 31.12.		241 924	16 579	258 503

Aineelliset hyödykkeet	Rakennukset	Kiinteät rakenteet ja laitteet	Koneet ja kalusto	Ennakkomaksut ja keskeneräiset	Yhteensä
Poistamaton hankintameno 1.1.	8 049 107	35 336 303	58 669	1 244 108	44 688 187
Lisäykset tilikauden aikana		2 584 662	54 835	600 944	3 240 440
Rahoitusosuudet tilikauden aikana					
Vähennykset tilikauden aikana					
Siirrot erien välillä				-64 777	-64 777
Keskeneräisistä aktivoinnit		523 581		-523 581	
Tilikauden poistot	1 178 083	3 453 179	38 376		4 669 638
Arvonlennukset					
Poistamaton hankintameno 31.12.	6 871 024	34 991 367	75 127	1 256 694	43 194 212

Joukkovelkakirjalaina-, muut laina- ja muut saamiset	Saamiset muilta yhteisöiltä
Poistamaton hankintameno 1.1.	56 597
Lisäykset tilikauden aikana	
Vähennykset tilikauden aikana	
Poistamaton hankintameno 31.12.	56 597

Taseen vastattavia koskevat liitetiedot

25) Oma pääoma	2025	2024
Peruspääoma	27 609 830	27 609 830
Edellisen tilikauden ylijäämä	20 879 536	21 259 498
Tilikauden alijäämä	-1 029 424	-379 962
Oma pääoma yhteensä 31.12.	47 459 942	48 489 366

32) Muiden velkojen erittely	2025	2024
Liittymismaksut kunnalta	261 868	194 799
Liittymismaksut	10 469 816	10 270 493
Yhteensä	10 731 684	10 465 292

33) Siirtovelkoihin sisältyvät olennaiset erät	2025	2024
Lomapalkkavelan ja henkilösivukulujen jaksotukset	393 985	357 128
Muut palkkojen ja henkilösivukulujen jaksotukset	28 619	100 837
Muut siirtovelat	501 999	161 010
Yhteensä	924 603	618 974

38) Vuokravastuut	2025	2024
Toimitilojen vuokravastuut		
Maa-alueiden vuokravastuut		
Koneiden ja laitteiden vuokravastuut	180 156	189 319
Muut vuokravastuut		
Vuokravastuut yhteensä	180 156	189 319
<i>-siitä seuraavalla tilikaudella maksettavat</i>	<i>64 184</i>	<i>56 118</i>
<i>-siitä kuntakonsernin sisäiset vuokravastuut</i>		

HENKILÖSTÖÄ KOSKEVAT LIITETIEDOT

42) Henkilöstön lukumäärä 31.12.	2025	2024
Vakinaiset	31	30
Määräaikaiset	1	0
Sijaiset	0	0
Yhteensä	32	30

43) Henkilöstökulut	2025	2024
Henkilöstökulut		
Palkat ja palkkiot	-1 814 414	-1 677 002
Henkilösivukulut		
Eläkekulut	-428 386	-423 227
Muut henkilösivukulut	17 838	-49 559
Henkilöstökorvaukset ja korjaukset		
Henkilöstökulut yhteensä	-2 224 962	-2 149 787

KUNNALLISEN LIIKELAITOKSEN HYVINKÄÄN VEDEN TILINPÄÄTÖKSEN 31.12.2025 ALLEKIRJOITUKSET

Hyvinkäällä 24. päivänä helmikuuta 2026

HYVINKÄÄN VEDEN JOHTOKUNTA

Henri Perälahti

Kaj Uusitalo

Niko Eskelinen

Hannele Liesmäki

Paula Raita

Kunnallinen liikelaitos, Hyvinkään Vesi

Päivi Kopra, vesihuoltojohtaja

Suoritetusta tilintarkastuksesta on tänään annettu kertomus.

Hyvinkäällä 24 päivänä helmikuuta 2026

KPMG Oy Ab

Outi Koskinen
KHT, JHT