



Palveluverkko vuosille 2011 – 2020

Varhaiskasvatuspalvelut

*Opetuslautakunta
14.12.2010*

SISÄLLYS

1. Johdanto	1
2. Väestönkehitys	2
2.1. Väestönkehitys vuoteen 2020	2
3. Varhaiskasvatuspalvelut, nykytilanne	4
4. Palveluverkon ja palvelurakenteen muutokset	5
4.1. Uudet asuma-alueet	5
4.2. Yksityinen päivähoito.....	6
4.3. Avoimet varhaiskasvatuspalvelut	7
5. Palveluverkkosuunnitelma vuoteen 2020	7
5.1. Rakentamissuunnitelma, kunnallinen toiminta	8
5.2. Päiväkotien peruskorjaussuunnitelma	10
5.3. Muu toiminnallinen suunnitelma	10
5.3.1. Yksityisen päivähoiton tasavertainen päivähoitomaksu	10
5.3.2. Avoimet varhaiskasvatuspalvelut.....	10
6. Varhaiskasvatuksen palveluverkon kustannusvaikutukset vuoteen 2020	11
Liite 1. Uudet asuntoalueet	12
Liite 2. Lasten sijoittuminen alueittain v. 2020	13
Liite 3. Varhaiskasvatuspalvelut TA 2011	14
Liite 4. Hoitopaikkahinnat	15

1. Johdanto

Hyvinkäällä on valmisteltu kouluverkkoselvitys vuosille 2011 – 2030. Varhaiskasvatuspalveluista selvityksessä on käsitelty vain esiopetuksen osuutta pääosin koulujen yhteyteen. Aikataulua ryhmien siirtymiselle ei ole tarkemmin valmisteltu muuten kuin peruskorjattavien hankkeiden osalta: Aseman ja Nopon esiopetus. Mikäli kouluverkkosuunnitelman esiopetuksen osuus ei toteudu, vaikuttaa tämä varhaiskasvatuksen palveluverkkoon päiväkotitilojen osalta.

Samanaikaisesti on valmisteltu koko kaupungin palvelustrategiaa ja perusturvan palveluverkkoa. Varhaiskasvatuksen siirto sivistystoimeen aiheutti sen, että varhaiskasvatuspalveluita ei ole sisällytetty perusturvan palveluverkkosuunnitelmaan, joten varhaiskasvatuksen palveluverkkoa on valmisteltu kouluverkkoselvityksen erillisenä liitteenä. Seuraavan kouluverkkoselvityksen päivityksen yhteydessä viimeistään vuonna 2013, tulee varhaiskasvatuksen palveluverkko yhdistää edellä mainittuun selvitykseen.

Varhaiskasvatuksen palveluverkko muuttuu suhdanteiden mukaan, joten arvioivaa tarkastelua tulee tehdä aina talousarviovalmistelun yhteydessä vuosittain. Palveluiden tarpeeseen vaikuttaa mm. työllisyys, subjektiivinen päivähoitolaki, muuttoliike, kaavoitus ja tonttitarjonta.

2. Väestönkehitys

2.1. Väestönkehitys vuoteen 2020

Hyvinkään väestön ennakoitaan kasvavan nykyisestä 45 270 asukkaasta noin 2 000 asukkaalla vuoteen 2015 mennessä ja 3 600 asukkaalla vuoteen 2020 mennessä. Vuoteen 2030 asukasmäärä kasvaa nykyisestä 6 700 asukkaalla. Suhteellinen kasvu on vuosittain keskimäärin 0,7 %:lla.

Hyvinkään kaupungin väestörakennetta tarkastellaan tässä jakamalla väestö **taulukon 1.** mukaisesti alle kouluikäisiin ja tätä isompiin lapsiin, työikäisiin sekä eläkeikäisiin.

Taulukko 1. Hyvinkään kaupungin väestö ikäryhmittäin vuonna 2009.

Ikä	Vuosi 2009	%
0 – 6	3 606	8,0 %
7 – 17	6 083	13,4 %
18 – 64	28 494	62,9 %
65 – 74	3 812	8,4 %
75 – 84	2 493	5,5 %
85 -	782	1,7 %
Yhteensä	45 270	100 %

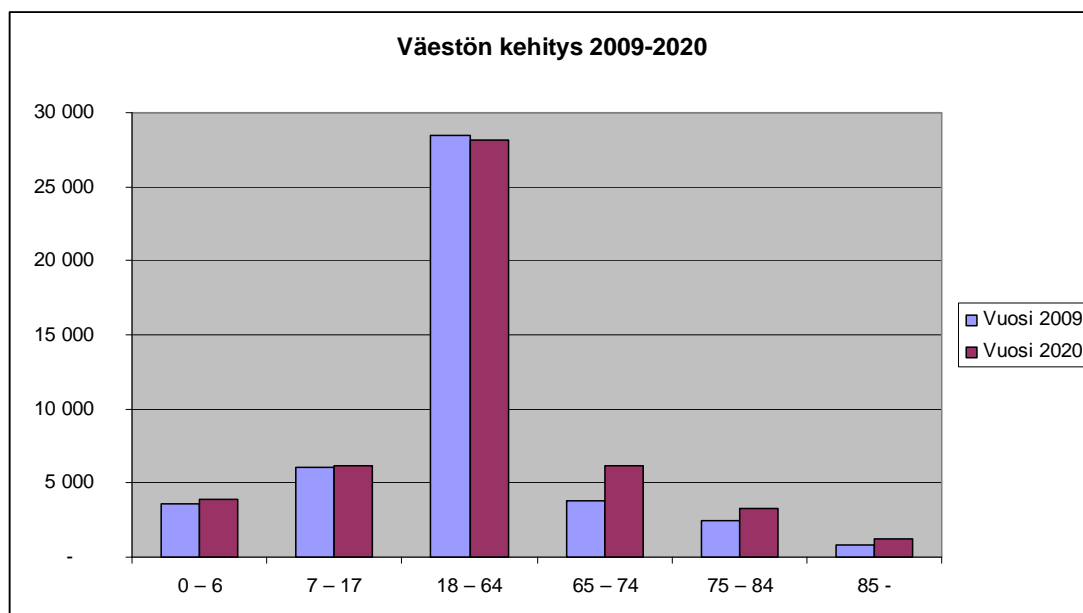
Seuraavassa tarkastellaan Hyvinkään kaupungin väestökehitystä kymmenen vuoden aikajänteellä. **Taulukossa 2.** on esitetty ennustetieto ikäryhmittäin. Alle kouluikäisten osalta kasvu on Hyvinkäällä n. 8 %.

Taulukko 2. Väestöennuste vuoteen 2020 ikäryhmittäin.

Ikä	Ennuste 2020	%
0 – 6	3 899	8,0 %
7 – 17	6 131	12,6 %
18 – 64	28 171	57,7 %
65 – 74	6 117	12,5 %
75 – 84	3 269	6,7 %
85 -	1 253	2,6 %
Yhteensä	48 840	100 %

Muutos väestörakenteessa havainnollistetaan **kuviolla 1.** Väestön määrä kasvaa alle kouluikäisillä samaa tasoa nykytilanteeseen nähden. On kuitenkin muistettava, että palvelutarpeeseen vaikuttaa alle kouluikäisten osalta monet muuttajat.

Kuvio 1. Väestörakenteen muutos 2009 – 2020.

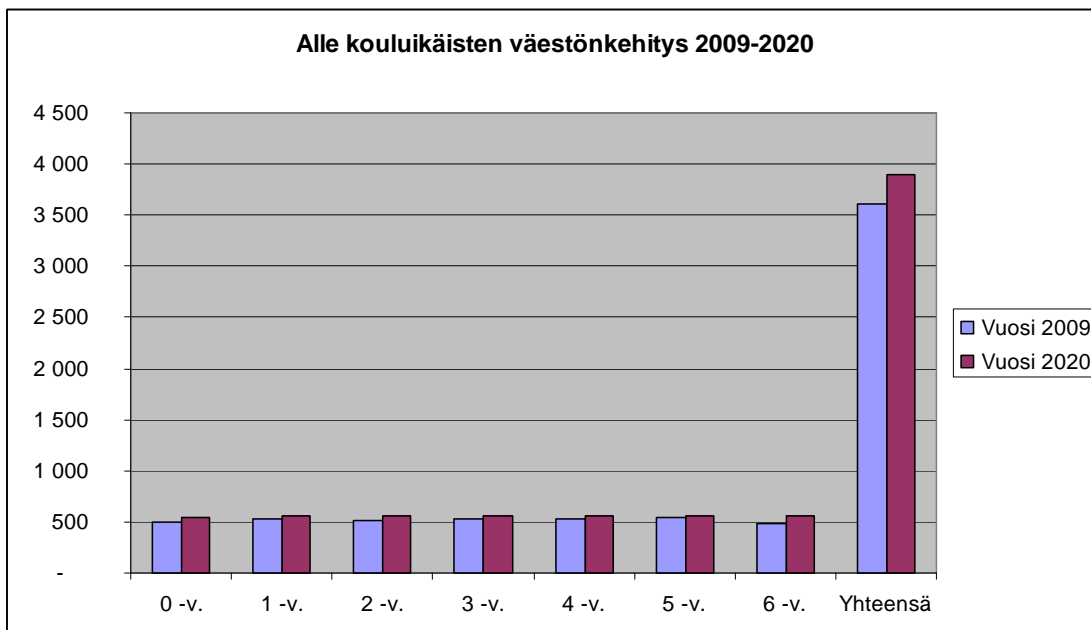


Uusien asuntoalueiden rakentumista on havainnollistettu liitteessä 1. ja väestöryhmien sijoittumista alle kouluikäisten osalta liitteessä 2.

Taulukko 3. Alle kouluikäisten väestö-ennuste vuoteen 2020

Ikä	2009	2020
0 -vuotiaat	499	549
1 -vuotiaat	529	556
2 -vuotiaat	518	557
3 -vuotiaat	522	556
4 -vuotiaat	522	562
5 -vuotiaat	538	562
6 -vuotiaat	478	557
Yhteensä	3 606	3 899

Kuvio 2. Alle kouluikäisten muutos 2009 – 2020.



3. Varhaiskasvatuspalvelut, nykytilanne

Palveluverkossa kaikki varhaiskasvatuspalvelut ovat lähipalvelua vastaavasti kuin kouluverkossa. Palveluita vuodelle 2011 on suunniteltu nykytilanteen mukaisesti palveluyksiköittäin, liite 3.

Oheisessa taulukossa on vuoden 2009 tilinpäätöksen mukaiset varhaiskasvatuspalvelut ikäluokkaan nähden. 0 – 6-vuotiaiden ikäluokka on 3 606 lasta. Kaikki varhaiskasvatuspalvelut yhteensä kattavat ikäluokasta 63,14 %, ei sisällä lasten kotihoidon tuen saajia.

	lapsia	% 0-6 ikäluokasta
Varhaiskasvatuspalvelut		
Päivähoito (koko- ja osapäivähoito) sisältää päiväkotij- ja perhepäivähoidon	2277	63,1 %
- kunnallinen	1883	52,2 %
- yksityinen (sisältävät ostopalvelut ja muun yksityisen päivähoidon)	394	10,9 %
Ikäluokittain		
- 0-3-vuotiaat	516	14,3 %
- 3-5-vuotiaat	1292	35,8 %
- 6-vuotiaat (sisältää esiopetuksen)	469	13,0 %
Avoimet varhaiskasvatuspalvelut, yhteensä	289	8,0 %
- joista leikkitoiminnassa	228	6,3 %
Esiopetus, yhteensä	469	13,0 %
tämä on 98 % 6-vuotiaiden ikäluokasta		
- kunnallinen	397	11,0 %
- ostopalvelu	72	1,9 %

Lakisääteistä lasten kotihoidon tukea maksetaan Kelan kautta alle 3-vuotiaille lapsille, joille perheet järjestävät itse päivähoidon tai hoitavat lapset kotona. Hyvinkäällä maksetaan myös kuntalisää ns. Hyvinkää-lisää tietyin ehdoin 2-ikävuoteen asti. Osa kotihoidon tuen käyttäjistä käyttää myös avoimia varhaiskasvatuspalveluita.

	lapsia	% 0-6 ikäluokasta
Kotihoidontuki, lakisääteinen	1004	27,8 %
- joista Hyvinkää-lisän saajia	222	6,1 %

4. Palveluverkon ja palvelurakenteen muutokset

Palveluiden tarpeen oletetaan lisääntyvän tulevina vuosina saman verran ikäluokkaan nähden kuin nykytilanne. Oletus on, että palveluiden lisätarve väestöstä on n. 8 % vuoteen 2020 mennessä, tämä tarkoittaisi n. 300 hoitopaikkaa suunnitelmakaudella. Toisaalta on muistettava, että yhteiskunnalliset muutokset voivat vaikuttaa palveluihin joko lisäävästi tai vähentävästi. Tämän vuoksi tarve saattaa vaihdella vuosittain jopa sadalla lapsella. Subjektiiivinen päivähoito antaa vanhemmille päätösvallan palveluiden käyttämisestä. Nykylainsäädännön aikana ei palvelun järjestäjä voi vaikuttaa perheiden valintaan muutoin kuin yrittämällä ohjata perheitä valitsemaan lapsen näkökulmasta parhaan vaihtoehdon. Viimesijainen päätös on lapsen vanhemmilla/hoitajilla.

4.1. Uudet asuma-alueet

Uusille asuma-alueille tulee rakentaa kiinteät **kunnalliset päiväkodit**, joiden koko ja määrä vaihtelee alueen asukasluvun mukaan. On huomioitava päivähoitoyksikön toiminnallisuus, tehokkuus ja taloudellisuus. Päiväkodin koko ei saa vaikuttaa lapsen arkeen, suuressakin päivähoitoyksikössä tulee huomioida pienen lapsen yksilölliset tarpeet ja ikätaso.

- Uudet kunnalliset päiväkodit vuoteen 2020 mennessä on suunniteltu rakennettavan uusille asuma-alueille: Yli-Jurvaan ja Nummenmäkeen, molemmat tulee toteuttaa yhdessä koulujen kanssa.
- Päivähoitoyksiköiden määrään suunnitelmakaudella vaikuttaa oleellisesti myös se, kuinka moni suunnitelluista esiopetusryhmistä voidaan sijoittaa nykyisten koulutilojen yhteyteen. Suunnitelmissa on siirtää **koulujen tiloihin yli 10 esiopetusryhmää** vuoteen 2030 mennessä, tämä merkitsee vähintään 2 viisiryhmäistä päivähoitoyksikköä. Mikäli tämä ei onnistu, on tilalle rakennettava päiväkodit. Kustannusvaikutus yhden päiväkodin osalta on n. 3,2 – 3,5 miljoonaa (Tanssikallion päiväkotit v. 2010).

Huolestuttavaa tällä hetkellä on perhepäivähoitajien määrän vähentyminen koko Suomessa, ei vain Hyvinkäällä. Koska lapsen tai hoitajan kotona tapahtuva perhepäivähoito ei edellyttäisi investointeja, olisi tämä taloudellisin vaihtoehto laajentaa palveluita, mutta ei kovin realistinen tällä hetkellä.

Palveluverkon päivähoitoyksiköiden määrään yritetään vaikuttaa palveluohjauksen avulla, koska subjektiivinen päivähoito ei rajoita perheiden oikeutta käyttää palveluita. Hyvinkäällä otetaan käyttöön vuonna 2011 hoitopaikkatakuu, jonka avulla yritetään kannustaa perheitä pitämään lapset pois päivähoitopaikasta, mikäli jompikumpi vanhemmista on kotona. Hoitopaikkatakuu mahdollistaa lapsen tuomisen samaan päivähoitopaikkaan tietyin ehdoin, kun lapset palaavat muutaman kuukauden jälkeen uudelleen

hoitoon. Tänä aikana voidaan hoitopaikkaan sijoittaa toinen lapsi tilalle. Tämän vaikutusta päivähoidon tarpeeseen tai avoimen toiminnan lisääntymiseen pystytään arvioimaan vasta vuoden 2011 jälkeen.

4.2. Yksityinen päivähoito

Yksityisen päivähoiton käyttäjämäärään vaikuttaa oleellisesti palveluiden saatavuus, laatu ja perheiden maksaman päivähoitomaksun suuruus. Hyvinkäällä ostetaan yksityiseltä palveluntuottajalta ruotsia äidinkielenään puhuvien lasten päivähoitoa ja esiopetusta sekä lisäksi puitesopimuksen turvin vuoteen 2017 asti Hyvinkään Mannerheimin Lastensuojeluliitolta Kenttädun päiväkodista päivähoitoa, esiopetusta ja avoimia varhaiskasvatuspalveluita. Lisäksi Kristillisen Mantelipuun päiväkodin kanssa on kilpailutettu ostopalvelusopimus kesään 2011 asti. Näiden määrää ei ole syytä kasvattaa, sillä kustannuksiltaan palvelut ovat joko samaa tasoa tai kalliimpia kuin kunnalliset palvelut.

Yksityinen päivähoito on koko ajan kehittyvä palvelu. Palvelua tuotetaan yksityisen hoidon lakisääteisen tuen sekä harkinnanvaraisten tukien (yksityisen hoidon tuen kuntalisän/Hyvinkää-lisän ja avustuksen) turvin. Palvelua tuotetaan päiväkot-, ryhmäperhepäivä- ja perhepäivähoitona. Palveluyksiköiden lukumäärä on kasvanut Hyvinkäällä, samalla on tullut lisää eri sisältöpainotteisia päiväkoteja. Riskinä tässä tuottamistavassa on yksityisen yrittäjän riskit. Kunnallisen palvelun näkökulmasta etuna on se, että sekä tilojen että henkilöstön vastuut ovat tuottajien intresseinä. Kustannuksiltaan palvelu on edullisempaa tai samanhintaista kuin kunnallinen toiminta, osa kustannuksista on siirtynyt vanhemmille maksettavaksi korkeampina päivähoitomaksuina. Tämä palvelu on edelleen kehittämisen kohteena.

- Yksi merkittävä asia asiakkaan näkökulmasta olisi yksityisen päivähoiton hoitomaksujen yhdenvertaisuus kunnallisen päivähoiton kanssa (Tasavertainen päivähoito, Petula 16.6.2009 § 118 ja 25.3.2010 § 48). Tämä takaisi perheille samansuuruiset hoitomaksut hoitomuodosta riippumatta. Tosin vain osa yrittäjistä on valinnut tämän vaihtoehdon, koska avustuksessa yrittäjille on asetettu lasten päivähoitomaksulle ns. kattoraja. Kunnallisen ja yksityisen päivähoiton hoitomaksujen yhdenvertaiseksi saaminen edellyttää siirtymäaikaa ja taloudellisten resurssien lisäämistä samaan aikaan sekä yksityiseen päivähoitoon että kunnalliseen toimintaan, jotta palveluohjauksella voitaisiin tarjota vanhemmille myös yksityistä päivähoitovaihtoehtoa tulotasosta riippumatta. Koska vanhemmilla on mahdollisuus subjektiivisen päivähoito-oikeuden vuoksi valita lapselle joko kunnallinen tai yksityinen päivähoitopaikka, lapsia ei voi määrätä yksityiseen päivähoitoon. Palveluohjauksella voidaan ainoastaan tarjota perheille yksityistä päivähoitoa vaihtoehtona. Viime kädessä ratkaisun tekee asiakas. Yksityistä päivähoitopalvelua tulee voida laajentaa maltillisesti vuoteen 2020, mutta tämä edellyttää taloudellista määräraikaista resursointia.

4.3. Avoimet varhaiskasvatuspalvelut

Lasten kotihoidon tuen käyttäjämäärät vaihtelevat suhdanteiden mukaan, usein lama-aikaan nämä käyttäjämäärät kasvavat. Toisaalta olisi merkittävää alle 3-vuotiaiden, etenkin alle 2-vuotiaiden näkökulmasta, jos lapset voisivat olla pienemmissä ryhmissä sekä kiintymyssuhteiden että sairastavuuden näkökulmasta. Avoimet varhaiskasvatuspalvelut saattavat lisätä kotihoidon tuen käyttäjämäärien kasvua. Palveluna lasten kotihoidon tuki on edullisempi vaihtoehto kustannustenkin näkökulmasta kuin alle 3-vuotiaan kokopäivähoito.

- Kotihoidon tuen käyttäjäperheet ovat usein myös **avoimen varhaiskasvatuksen** palveluiden käyttäjiä. Avoimia varhaiskasvatuspalveluita tulee lisätä tarvetta vastaavasti suunnitelmakaudella vuoteen 2020 mennessä ja yhdessä kolmannen sektorin kanssa.
- Käyttäjien näkökulmasta avoimien varhaiskasvatuspalveluiden käyttämiseen ja käytön lisääntymiseen saattaisi vaikuttaa palveluseteli, joka voisi mahdollistaa kolmannen sektorin tuottajien määrän lisääntymiseen. Esityksenä on, että selvitetään **palvelusetelin** käyttömahdollisuutta avoimissa varhaiskasvatuspalveluissa vuonna 2012.

Investointien näkökulmasta on alle 3-vuotiaiden hoitaminen kotona taloudellisin vaihtoehto, toisaalta työllisyyden ja perheiden taloudellisen tilanteen näkökulmasta tarvitaan myös alle 3-vuotiaille päivähoitopaikkoja perheiden valinnan mukaan. Hyvinkäällä on enemmän yksinhuoltajaperheitä kuin koko maassa keskimäärin, mutta vähemmän kuin Uudellamaalla.

	2007	2008	2009
Uusimaa	22,9	22,8	22,8
Hyvinkää	22	21,7	21,6
Koko maa	20	20	20,1

Tämä vaikuttaa enemmän oletettavasti päivähoitopalveluiden käytön lisääntymiseen kuin kotihoidontuen käyttäjämääriin alle 3-vuotiaiden osalta. Kustannusvertailua eri päivähoitomuodoista on esitetty **liitteessä 4**.

5. Palveluverkkosuunnitelma vuoteen 2020

Palveluverkon rakentumisessa tulee huomioida palveluiden eheys lapsen ja perheen näkökulmasta ja kunnan velvoite huolehtia siitä, että huoltajat voivat saada kunnan järjestämän päivähoitopaikan. Esiopetusta järjestettäessä tulee ottaa huomioon, että opetukseen osallistuvilla on mahdollisuus käyttää myös päivähoitopalveluita.

5.1. Rakentamissuunnitelma, kunnallinen toiminta

Päiväkoti	Valmistusvuosi	Lapsimäärä												Yht.
		2009	2010	2011	2012	2013	2014	2015	2016	2017	2018	2019	2020	
Hoitopaikkojen lisäys				+21		+39		+39		+96		+54		+249
Martinkaaren päiväkot	12/2011			21										
- vuoro- ja iltahoitopaikkoja														
Yli-Jurvan päiväkot	2013					39		39						
Nopon ryhmän laajennus	2014						0							
- toiminnallinen muutos														
Aseman koulun esiopetustilat	2015							0						
- toiminnallinen muutos														
Nummenmäen päiväkot	2017									96				
- arvioidaan tarve vuosittain														
Konepajan pk	2019											54		
- arvioidaan tarve vuosittain														
Arvioitu kasvu %													+ 8%	

- Kytäjän alueen palvelutarve tarkentuu alueen rakentumisen myötä.
- Yksityisen päivähoiton kasvu voi vaikuttaa päiväkotien rakentamiseen suunnitelmakaudella, arvioitava vuosittain.
- Lisäksi muutoksia avoimissa varhaiskasvatuspalveluissa, joita ei tähän ole huomioitu, koska ne eivät edellytä uusia investointeja, sisältyvät hoitopaikkamääriin.

2011

Martinkaaren päiväkot valmistuu vuodenvaihteessa 2011, tiloihin siirtyy Lähdekierron vuoro- ja iltahoitopaikot. Toiminta laajenee yhdellä iltavuoro- ja vuoro- ja iltahoitoryhmällä. Päiväkodin valmistumisen myötä on varauduttu sekä iltahoitoon että vuoro- ja iltahoitoon laajentumiseen 21 hoitopaikalla. Hyvinkäällä vuoro- ja iltahoitoa tarvitaan Hyvinkään sairaalan ja terveyskeskuksen työntekijöiden lapsille sekä ravintoloissa ja muualla kolmivuorotyötä tekevien työntekijöiden lapsille. Lisäksi voidaan laajentaa iltahoitoa kauppojen aukioloaikojen laajentumisen myötä. Mikäli palvelun laajentumista ei heti vuonna 2012 tarvita, voidaan toimintaa sopeuttaa Punaojan päiväkodin iltahoitoryhmässä.

2012

Lähdekierron päiväkodin tilat, joista vuoro- ja iltahoito muuttuu uusiin tiloihin, on Hyvinkään kaupunki ostanut 1990-luvulla. Tiloissa voidaan edelleen jatkaa päivähoitotoimintaa, joskaan vuoro- ja iltahoito ei ole mahdollista. Tiloihin on suunnitteilla siirtää Hakalan tilaelementissä toimiva ryhmä, tilojen vuokrausaika päättyy vuonna 2011. Lisäksi tiloihin voidaan siirtää esim. vuokratiloissa oleva Palo-ojan ryhmä, joka toimii Helluntaiseurakunnan tiloissa. Samanaikaisesti tulee tarkistaa vanhojen päiväkotien hyötyneliöt uusien valmistuneiden päiväkotien Rt-korttien suositusten ohjenukset mukaan. Tämä tarkoittaa, että parissa-kolmessa vanhemmassa päiväkodissa voidaan pienentää lapsiryhmää huomioiden lasten käytössä olevat tilat mm. Impilinnan päiväkot.

2013

Yli-Jurvan (Kravunarkun) messualue rakentuu vuonna 2013. Päiväkodin on suunniteltu toimivan messutoimistona asuntomessujen ajan. Alueen lapset voidaan tuoda päiväkotiin syksyllä 2013. Koska alueen rakentuminen ajoittuu useammalle vuodelle, tarvitaan aluksi vain 3 ryhmää päivähoitoikäisille lapsille, 2 ryhmää toimii peruskoulun 1-2-luokkalisten sekä koulu- että iltapäivätoimintatiloina. Alueen rakentumisen myötä lisätään tiloja päivähoitokäyttöön, kun Yli-Jurvan koulu valmistuu.

2014

Nopon alueen asukasmäärä on lisääntynyt ja päiväkoti toimii nykyisin entisessä asunnossa, joka on muutettu päiväkodiksi. Tiloissa ei voida hoitaa pieniä lapsia, eikä tiloihin mahdu kaikki alueen päivähoitoa ja esiopetusta tarvitsevat lapset. On tarkoituksenmukaista rakentaa päiväkotiryhmälle asialliset tilat samaan aikaan kun Nopon koulun laajentuminen toteutetaan.

2015

Aseman koulun esiopetustilat on tarkoitus rakentaa koulun peruskorjauksen yhteydessä, tämä ei lisää hoitopaikkoja, sillä esiopetusryhmä/ryhmät toimivat tälläkin hetkellä koulun tiloissa, ryhmien määrä vaihtelee vuosittain kulloisenkin tarpeen mukaan.

2017

Nummenmäen päiväkoti

Päiväkodin rakentuminen tulee ajoittaa samoille vuosille, kun alueelle muuttaa asukkaat. Rakentamisaikataulu vahvistuu tonttien luovutusten myötä. Nykyisellä palveluverkolla ei voida kattaa alueen päivähoitopalveluita.

2019

Konepajan päiväkoti

Päiväkodin rakentuminen tulee ajoittaa samoille vuosille, kun alueelle muuttaa asukkaat. Rakentamisaikataulu vahvistuu tonttien luovutusten myötä.

Kytäjän aluetta on kaavoitettu, palvelut tulee suunnitella alueen rakentumisen myötä, arvioitava vuosittain, päivähoitopalvelut tulee suunnitella alueen koulun yhteyteen.

Mikäli yksityiset päivähoitopaikat lisääntyvät, tulee kunnallisten päivähoitoyksiköiden ja hoitopaikkojen määrää tarkistaa vuosittain talousarviovalmistelun yhteydessä ja tarvittaessa supistaa tarvetta vastaavaksi.

5.2. Päiväkotien peruskorjaussuunnitelma

Osa päiväkodeista on jo kymmeniä vuosia vanhoja, peruskorjaustarpeet ovat näissä päiväkodeissa ehdottomia. Tilat ovat kuluneita, eivätkä vastaa nykyajan vaatimuksia. Kaupunkisillan päiväkotia on rakennettu vuonna 1985 ja muut peruskorjauksen tarpeessa olevat päiväkodit ovat valmistuneet myös 1980 -luvulla. Suunnitelma on tehty yhdessä tilapalvelun kanssa, Kaupunkisillan päiväkodin peruskorjauksen hankesuunnitelman tekeminen olisi aloitettava välittömästi. Kenttädun päiväkodin ilmastointi on uusittava, eikä täytä nykyajan määräyksiä, samalla tulee ajankäyttöä muuttakin tilat päiväkodeissa. Kustannusvaikutukset saadaan hankesuunnitelman teon yhteydessä.

	peruskorjausvuosi
Kaupunkisillan päiväkotia	2013
Kenttädun päiväkotia	2015
Jussilan päiväkotia	2017
Hakalan päiväkotia	2019

5.3. Muu toiminnallinen suunnitelma

5.3.1. Yksityisen päivähoiton tasavertainen päivähoitomaksu

Yksityisen päivähoiton tasavertaisen hoitomaksun paremman käyttöönoton toteuttamiseksi tulisi palvelun tuottajille kohdennetun avustuksen määrässä huomioida yksityisten vanhemmilta perittävien päivähoitomaksujen ja kunnallisen korkeimman päivähoitomaksun erotus kokonaisuudessaan. Päivähoitomaksun tasavertaisen mallin kehittämiseksi vuosina 2012/2015 tulisi varautua noin 100 000 – 150 000 € avustusmenojen lisäämiseen. Mikäli perheet valitsevat vastaisuudessa tämän vaihtoehdon, suunnitelma saattaa vaikuttaa vuosien 2017 ja 2019 kunnalliseen rakentamiseen, tämä tarkentuu palveluverkon tarkistamisten yhteydessä.

5.3.2. Avoimet varhaiskasvatuspalvelut

Hoitopaikkatakuun käyttöönoton myötä perheiden tarve avoimien varhaiskasvatuspalveluiden käyttöön saattaa lisääntyä, palveluiden monimuotoisuutta tulee kehittää. Tavoitteena olisi laajentaa avoimen varhaiskasvatuksen palveluita siten, että ne tarjoaisivat mahdollisimman monelle perheelle vanhemman ollessa kotona vaihtoehdon päiväkotihoidolle. Avoimen toiminnan kehittäminen on tarpeen tehdä yhteistyössä kolmannen sektorin kanssa.

- kustannukset ovat n. 100 000 € suunnitelmakaudella, joko kunnan omana toimintana tai palvelusetelinä, säästöä syntyy oletettavasti kokopäivähoitopaikkojen vähentymisenä (alle 3-vuotiaan kokopäivähoitopaikan hinta on vuodessa n. 11 000 €/netto ilman vyörytyksiä). Kustannusvaikutus tarkentuu palveluverkon arvioinnin yhteydessä vuosittain.

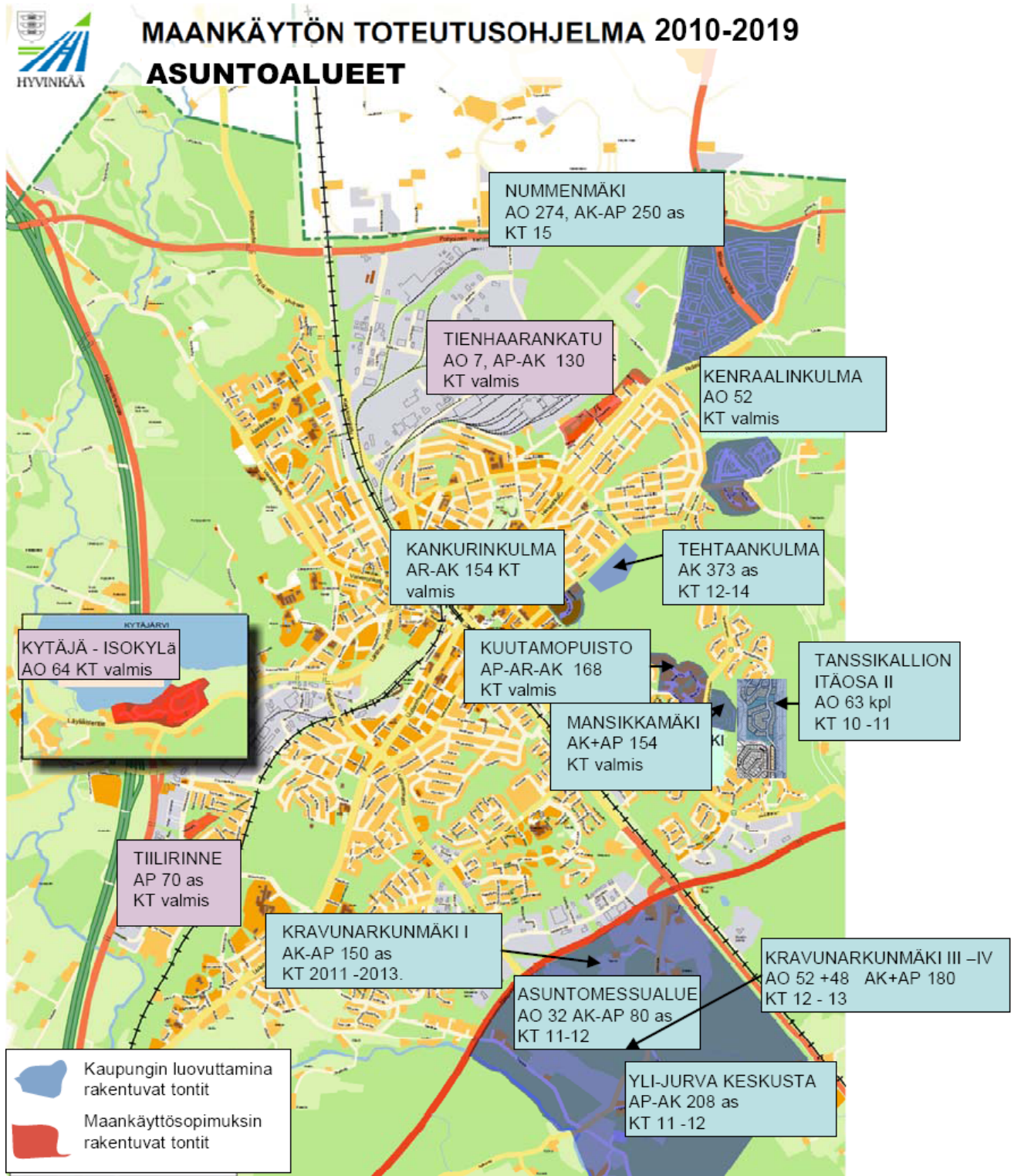
6. Varhaiskasvatuksen palveluverkon kustannusvaikutukset vuoteen 2020

PALVELUVERKON INVESTOINTIKUSTANNUKSET VUOTEEN 2020, ei sisällä käyttömenoja

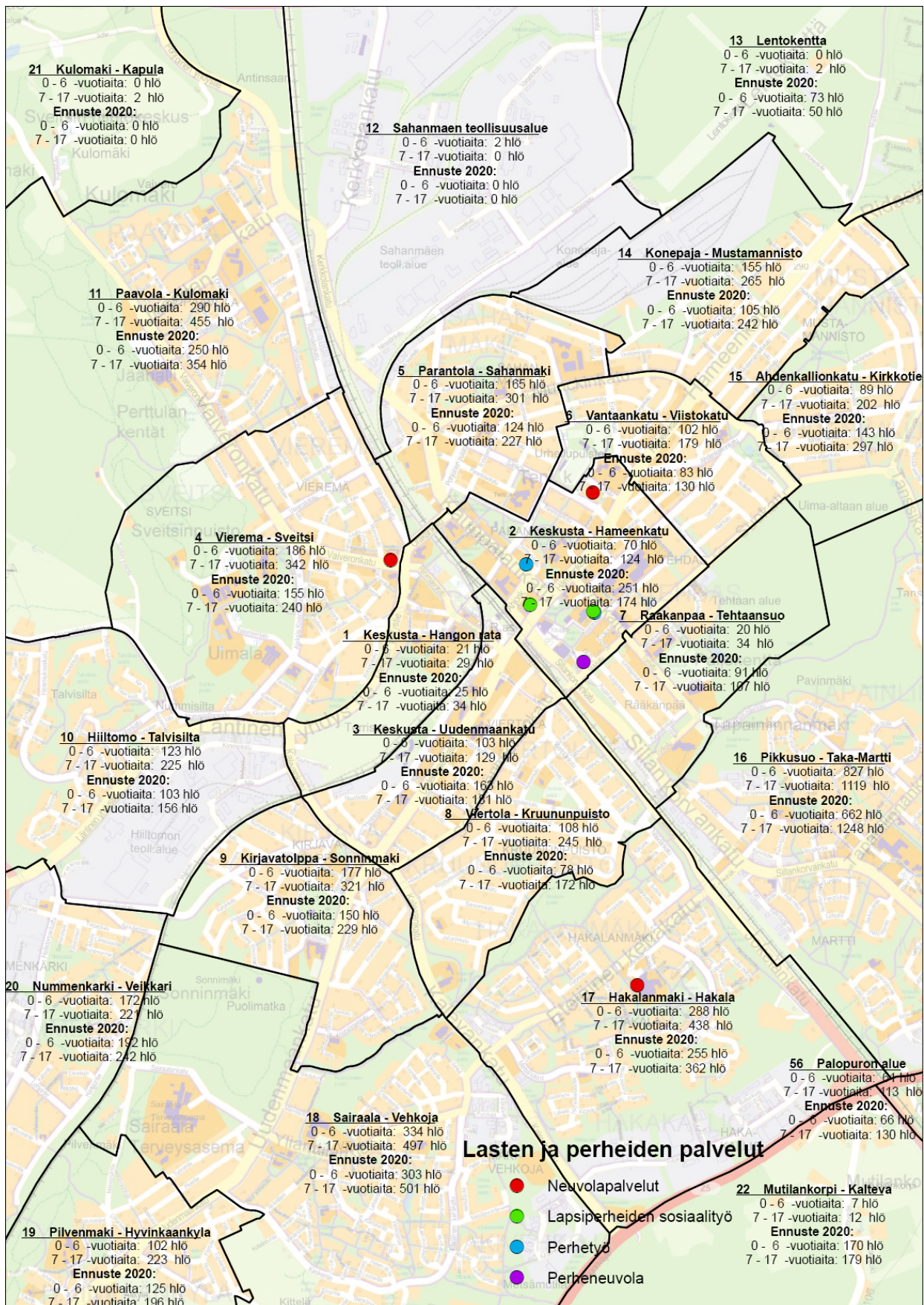
	2011	2012	2013	2014	2015	2016	2017	2018	2019	2020	Yhteensä
RAKENTAMINEN											
Kravunarkunmäen (Yli-Jurva) päiväkoti	-500	-3000									-3500
Nopon päiväkoti*											0
Aseman koulun esiopetus*											0
Nummenmäen päiväkoti						-2000	-2000				-4000
Konepajan päiväkoti								-2000	-2000		-4000
YHTEENSÄ	-500	-3000	0	0	0	-2000	-2000	-2000	-2000	0	-11500
*Nopon ja Aseman kulut koulujen yhteydessä											
PÄIVÄKOTIEN KALUSTAMINEN											
Kaukasten päiväkoti	-40										-40
Martinkaaren päiväkoti	-160										-160
Kravunarkunmäen (Yli-Jurva) päiväkoti			-200								-200
Nopon ryhmän laajennus				-40							-40
Aseman koulun esiopetus					-80						-80
Nummenmäen päiväkoti							-170				-170
Konepajan päiväkoti									-170		-170
YHTEENSÄ	-200	0	-200	-40	-80	0	-170	0	-170	0	-860
PÄIVÄKOTIEN KÄYTTÖMENOT											
Kravunarkunmäen (Yli-Jurva) päiväkoti			-263	-550	-958	-958	-958	-958	-958	-958	-6561
Nopon ryhmän laajennus				-33	-68	-68	-68	-68	-68	-68	-441
Aseman koulun esiopetus					-172	-355	-355	-355	-355	-355	-1947
Nummenmäen päiväkoti							-298	-585	-585	-585	-2053
Konepajan päiväkoti								-493	-958		-1451
YHTEENSÄ	0	0	-263	-583	-1198	-1381	-1679	-1966	-2459	-2924	-12453
PÄIVÄKOTIEN PERUSKORJAUSUUNNITELMA, kustannuksia ei saatavilla tässä vaiheessa, tarkentuu hankesuunnitelmien teon											
Kaupunkisillan päiväkoti											0
Kenttädun päiväkoti											0
Jussilan päiväkoti											0
Hakalantalon päiväkoti											0
YHTEENSÄ	0	0	0	0	0	0	0	0	0	0	0
MUU TOIMINNALLINEN MUUTOS:											
Avoin toiminta											
palveluseteli											0
YHTEENSÄ	0	0	-50	-50	0	0	0	0	0	0	-100
Yksityisen päivähoidon muutos											
tasavertainen hoitomaksu											0
YHTEENSÄ	0	-25	-50	-50	-25	0	0	0	0	0	-150
KAIKKI YHTEENSÄ	-700	-3025	-563	-723	-1303	-3381	-3849	-3966	-4629	-2924	-25063

Liite 1. Uudet asuntoalueet

Uusien asuntoalueiden rakentamista havainnollistaa oheinen kuva.



Liite 2. Lasten sijoittuminen alueittain v. 2020



Liite 3. Varhaiskasvatuspalvelut TA 2011

Kunnallinen toiminta			
Päivähoitoyksikkö	Lapsiluvut		
	Yhteensä	Päivähoito	Avoin toiminta
Hakalantalon pk	86	86	
Nopon pk	14	14	
Tilaelementti, Hakala	21	21	
Hiidenkiukaan pk	68	68	
Metsäkuusen pk	52	52	
Avoin toiminta	44		44
Lähdekierron pk	65	65	
Kaukasten pk	38	38	
Kruununmaan pk	92	92	
Hyvinkäänkylän ryhmät	38	38	
Avoin toiminta	44		44
Anttilantalon pk	79	79	
Anttilantalon perhepäivähoito	44	44	
Puolimatkan koulutupa	18	18	
Vehkojan pk	106	106	
Veikkarin pk	22	22	
Viertolan pk	63	63	
Kruununpuiston pk	45	45	
Nuokun eskari	0	0	
Pikku-Veturi avoin toiminta	33		33
Hangonsillan pk	95	95	
Aseman ryhmä	21	21	
Talvisillan pk	30	30	
Paavolan pk	65	65	
Jussilan pk	48	48	
Martinkaaren pk	0	0	
Tanssikallion pk	91	91	
Ridasjärven pk	17	17	
Tallimiehen ryhmä	18	18	
Avoin toiminta	44		44
Kaupunkisillan pk	87	87	
Palokankaan ryhmä	18	18	
Avoin toiminta	44		44
Mustanmännistön perhepäivähoito	68	68	
Päiväpirtin pk	17	17	
Martin pk	67	67	
Martin perhepäivähoito	32	32	
Punaojan pk	90	90	
Palo-ojan ryhmä	18	18	
Impilinnan pk	33	33	
Martintalon pk	84	84	
Yhteensä kunnallinen toiminta	1959	1750	209
Yksityinen toiminta			
Yksityinen päivähoito	334	334	
(yksityisen hoidon tuki)			
Ostopalvelut	95	95	
Avoin toiminta			42
Yhteensä yksityiset ja ostop.	471	429	42
Kaikki yhteensä (ilman perhekerhoja)	2430	2179	251
Perhekerhot			86

Liite 4. Hoitopaikkahinnat

Palvelutuotteiden hintoja TP 2009

- Kunnallinen päiväkotipaikka **8 074 €brutto**
tuotteistaminen (ei sisällä erityispäivähoitoa eikä vuorohoitoa)
 - alle 3 v. brutto **13 451 €**vyörytyksillä / **10 857 €netto** ilman vyörytyksiä
 - yli 3 v. brutto **8 238 €**vyörytyksillä / **5 951 €netto** ilman vyörytyksiä
- Perhepäivähoito n. **9 876 €brutto / 7 789 €netto**
- Kunnallinen leikkitoiminta n. **1 235 €brutto / 1 037 €netto**
- Yksityinen päiväkotipaikka **5 574 €netto**
- Kotihoidontuki ja Hyvinkää-lisä **5 208 €netto**